


Capi- tol	Sub- capi- tol	Pa- ra- graf	Gru- pa / Titlu	Ar- ti- col	Ali- ne- at	Denumire indicator	Prevederi bugetare anuale aprobrate la finele perioadei de raportare	Prevederi bugetare trimestriale cumulate	Drepturi constatate			Incasari realizate	Stingeri pe alte cai decat incasari	Drepturi constatate de incasat
									Total, din care:	din anii precedenti	din anul curent			
A						B	1	2	3=4+5	4	5	6	7	8=3-6-7
3310						alocate din venituri proprii ale Ministerului Sanatatii	2.865.000	1.486.000	1.444.138		1.444.138	1.255.736		188.402
	32					Venituri din contractele incheiate cu institutiile de medicina legala	1.696.290	897.200	852.000		852.000	852.000		
	50					Alte venituri din prestari de servicii si alte activitati	2.871.710	1.853.590	1.152.674	141.594	1.011.080	965.914		186.760
3710						TRANSFERURI VOLUNTARE, ALTELE DECAT SUBVENTIILE	15.500	15.500	15.499		15.499	12.299		3.200
	01					Donatii si sponsorizari	15.500	15.500	15.499		15.499	12.299		3.200
	03					Varsaminte din sectiunea de functionare pentru finantarea sectiunii de dezvoltare a bugetului local	-1.366.980	-924.440						
	04					Varsaminte din sectiunea de functionare	1.366.980	924.440						
4100	10					IV. SUBVENTII	34.380.000	16.778.000	4.232.776	18.681	4.214.095	4.222.780		9.996
4210						SUBVENTII DE LA BUGETUL DE STAT	50.000	50.000	44.004	18.681	25.323	34.008		9.996
	39					Subventii de la bugetul de stat catre institutiile publice finantate partial sau integral din venituri proprii pentru proiecte	50.000	50.000	44.004	18.681	25.323	34.008		9.996
4310						SUBVENTII DE LA ALTE ADMINISTRATII	34.330.000	16.728.000	4.188.772		4.188.772	4.188.772		
	09					Subventii pentru institutii publice	7.553.000	4.065.650	3.610.350		3.610.350	3.610.350		
	14					Subventii din bugetele locale pentru finantarea cheltuielilor de capital din domeniul sanatatii	26.300.000	12.199.000	115.072		115.072	115.072		
	15					Subventii din bugetul local pentru finantarea camerelor agricole	355.000	355.000	355.000		355.000	355.000		

Capi- tol	Sub- capi- tol	Pa- ra- graf	Gru- pa / Titlu	Ar- ti- col	Ali- ne- at	Denumire indicator	Prevederi bugetare anuale aprobrate la finele perioadei de raportare	Prevederi bugetare trimestriale cumulate	Drepturi constatate			Incasari realizate	Stingeri pe alte cai decat incasari	Drepturi constatate de incasat
									Total, din care:	din anii precedenti	din anul curent			
A						B	1	2	3=4+5	4	5	6	7	8=3-6-7
4310	19					Subventii pentru institutii publice	122.000	108.350	108.350		108.350	108.350		
4510						SUME PRIMITE DE LA UE/ALTI DONATORI IN CONTUL PLATILOR EFECTUATE SI	183.000	183.000	274.747	98.037	176.710	101.178	173.569	
	02					Fondul Social European	183.000	183.000	274.747	98.037	176.710	101.178	173.569	
		01				Sume primite in contul platilor efectuate in anul curent	183.000	183.000	100.278	98.037	2.241	2.241	98.037	
		02				Sume primite in contul platilor efectuate in anii anteriori			174.469		174.469	98.937	75.532	

Conducatorul institutiei,
GHEORGHE DUMEA STANCU



Conducatorul compartimentului
financiar-contabil
ALINA RUSU

ALINA RUSU

INTOCMIT,

ILIE ALIN


Capi- tol	Sub- capi- tol	Pa- ra- graf	Gru- pa / Titlu	Ar- ti- col	Ali- ne- at	Denumire indicator	Prevederi bugetare anuale aprobrate la finele perioadei de raportare	Prevederi bugetare trimestriale cumulate	Drepturi constatate			Incasari realizate	Stingeri pe alte cai decat incasari	Drepturi constatate de incasat
									Total, din care:	din anii precedenti	din anul curent			
A						B	1	2	3=4+5	4	5	6	7	8=3-6-7
3310						alocate din venituri proprii ale Ministerului Sanatatii	2.865.000	1.486.000	1.444.138		1.444.138	1.255.736		188.402
	32					Venituri din contractele incheiate cu institutiile de medicina legala	1.696.290	897.200	852.000		852.000	852.000		
	50					Alte venituri din prestari de servicii si alte activitati	2.871.710	1.853.590	1.152.674	141.594	1.011.080	965.914		186.760
3710						TRANSFERURI VOLUNTARE, ALTELE DECAT SUBVENTIILE	-1.351.480	-908.940	15.499		15.499	12.299		3.200
	01					Donatii si sponsorizari	15.500	15.500	15.499		15.499	12.299		3.200
	03					Varsaminte din sectiunea de functionare pentru finantarea sectiunii de dezvoltare a bugetului local	-1.366.980	-924.440						
4100	10					IV. SUBVENTII	7.908.000	4.420.650	3.965.350		3.965.350	3.965.350		
4310						SUBVENTII DE LA ALTE ADMINISTRATII	7.908.000	4.420.650	3.965.350		3.965.350	3.965.350		
	09					Subventii pentru institutii publice	7.553.000	4.065.650	3.610.350		3.610.350	3.610.350		
	15					Subventii din bugetul local pentru finantarea camerelor agricole	353.000	355.000	355.000		355.000	355.000		

Conducatorul institutiei,
GHEORGHE CUNEA STANCU

Conducatorul compartimentului
financiar contabil
ALINA RUSU

INTOCMIT,

ILIE ALIN




**CONTUL DE EXECUTIE AL INSTITUTIILOR PUBLICE FINANTATE
DIN VENITURI PROPRII SI SUBVENTII DIN BUGETUL LOCAL - VENITURI
SECTIUNEA DE DEZVOLTARE**

30.06.2013

Pag. 1 - lei-

Capi- tol	Sub- capi- tol	Pa- ra- graf	Gru- pa / Titlu	Ar- ti- col	Ali- ne- at	Denumire indicator	Prevederi bugetare anuale aprobrate la finele perioadei de raportare	Prevederi bugetare trimestriale cumulate	Drepturi constatate			Incasari realizate	Stingeri pe alte cai decat incasari	Drepturi constatate de incasat
									Total, din care:	din anii precedenti	din anul curent			
A						B	1	2	3=4+5	4	5	6	7	8=3-6-7
0001	10					TOTAL VENITURI-VENITURI	28.021.980	13.464.790	542.173	116.718	425.455	358.608	173.569	9.996
0002						I. VENITURI CURENTE	1.366.980	924.440						
2900						C. VENITURI NEFISCALE	1.366.980	924.440						
3300						C2. VANZARI DE BUNURI SI SERVICII	1.366.980	924.440						
3710						TRANSFERURI VOLUNTARE, ALTELE DECAT SUBVENTIILE	1.366.980	924.440						
	04					Varsaminte din sectiunea de functionare	1.366.980	924.440						
4100	10					IV. SUBVENTII	26.472.000	12.357.350	267.426	18.681	248.745	257.430		9.996
4210						SUBVENTII DE LA BUGETUL DE STAT	50.000	50.000	44.004	18.681	25.323	34.008		9.996
	39					Subventii de la bugetul de stat catre institutiile publice finantate partial sau integral din venituri proprii pentru proiecte	50.000	50.000	44.004	18.681	25.323	34.008		9.996
4310						SUBVENTII DE LA ALTE ADMINISTRATII	26.422.000	12.307.350	223.422		223.422	223.422		
	14					Subventii din bugetele locale pentru finantarea cheltuielilor de capital din domeniul sanatatii	26.300.000	12.199.000	115.072		115.072	115.072		
	19					Subventii pentru institutii publice	122.000	108.350	108.350		108.350	108.350		
4510						SUME PRIMITE DE LA UE/ALTI DONATORI IN CONTUL PLATILOR EFECTUATE SI	183.000	183.000	274.747	98.037	176.710	101.178	173.569	
	02					Fondul Social European	183.000	183.000	274.747	98.037	176.710	101.178	173.569	
	01					Sume primite in contul platilor								
	01					efectuate in anul curent	183.000	183.000	100.278	98.037	2.241	2.241	98.037	
	02					Sume primite in contul platilor								
	02					efectuate in anii anteriori			174.469		174.469	98.937	75.532	



GHEORGHE BUNEA STANCU

DIRECTOR EXECUTIV D.E.,
ALINA RUSU

INTOCMIT,
ILIE ALIN