


Capi- tol	Sub- capi- tol	Pa- ra- graf	Gru- pa / Titlu	Ar- ti- col	Ali- ne- at	Denumire indicator	Prevederi bugetare anuale aprobrate la finele perioadei de raportare	Prevederi bugetare trimestriale cumulate	Drepturi constatate			Incasari realizate	Stingeri pe alte cai decat incasari	Drepturi constatate de incasat
									Total, din care:	din anii precedenti	din anul curent			
A						B	1	2	3=4+5	4	5	6	7	8=3-6-7
3702						tare a bugetului local(cu semnul minus)	-13.495.000	-4.296.650	-3.056.000		-3.056.000	-3.056.000		
	04					Varsaminte din sectiunea de functionare	13.495.000	4.296.650	3.056.000		3.056.000	3.056.000		
3900	02					II. VENITURI DIN CAPITAL	3.000.000	800.000	867.034		867.034	867.034		
3902						VENITURI DIN VALORIFICAREA UNOR	3.000.000	800.000	867.034		867.034	867.034		
	10					Depozite speciale pentru constructii de locuinte	3.000.000	800.000	867.034		867.034	867.034		
4100	02					IV. SUBVENTII	35.739.000	10.082.000	12.003.555	1.722.772	10.280.783	10.029.136		1.974.419
4200						SUBVENTII DE LA ALTE NIVELE ALE ADMINISTRATIEI PUBLICE	35.739.000	10.082.000	12.003.555	1.722.772	10.280.783	10.029.136		1.974.419
4202						SUBVENTII DE LA BUGETUL DE STAT	35.739.000	10.082.000	12.003.555	1.722.772	10.280.783	10.029.136		1.974.419
	20					Subventii de la bugetul de stat catre bugetele locale necesare sustinerii derularii proiectelor finantate din fonduri externe nerambursabile(FEN)								
	21					postaderare	960.000	960.000	2.933.709	1.722.772	1.210.937	959.290		1.974.419
	42					Finantarea drepturilor acordate persoanelor cu handicap	34.234.000	8.707.000	8.704.383		8.704.383	8.704.383		
	44					Sume primite de administratiile locale in cadrul programelor FEAGA implementate de APIA	190.000	60.000	62.463		62.463	62.463		
	4502					Subventii di bugetul de stat pentru finantarea Camerelor Agricole	355.000	355.000	303.000		303.000	303.000		
						SUME PRIMITE DE LA UE/ALTI DONATORI IN CONTUL PLATILOR EFECTUATE SI PREFINANTARI	1.980.000	1.980.000	7.672.372	2.989.739	4.682.633	1.979.545	2.173.205	3.519.622
	01					Fondul european de Dezvoltare Regionala	1.980.000	1.980.000	7.672.372	2.989.739	4.682.633	1.979.545	2.173.205	3.519.622

Capi- tol	Sub- capi- tot	Pa- ra- graf	Gru- pa / Titlu	Ar- ti- col	Ali- ne- at	Denumire indicator	Prevederi bugetare anuale aprobrate la finele perioadei de raportare	Prevederi bugetare trimestriale cumulate	Drepturi constatate			Incasari realizate	Stingeri pe alte cai decat incasari	Drepturi constatate de incasat
									Total, din care:	din anii precedenti	din anul curent			
A						B	1	2	3=4+5	4	5	6	7	8=3-6-7
4502	01					Sume primite in contul platilor efectuate in anul curent			2.532.650	2.532.650			2.173.205	359.445
	02					Sume primite in contul platilor efectuate in anii anteriori	1.980.000	1.980.000	5.139.722	457.089	4.682.633	1.979.545		3.160.177

Conducatorul institutiei

GHEORGHE BUNEGHESCU

Conducatorul compartimentului
financiar-contabil


ALINA RUSU

Intocmit,

ILIE ALIN

Capi- tol	Sub- capi- tol	Pa- ra- graf	Gru- pa / Titlu	Ar- ti- col	Ali- ne- at	Denumire indicator	Prevederi bugetare anuale aprobrate la finele perioadei de raportare	Prevederi bugetare trimestriale cumulate	Drepturi constatate			Incasari realizate	Stingeri pe alte cai decat incasari	Drepturi constatate de incasat
									Total, din care:	din anii precedenti	din anul curent			
A						B	1	2	3=4+5	4	5	6	7	8=3-6-7
1602						SAU PE DESFASURAREA DE ACTIVITATI	1.745.000	436.250	401.847	70.754	331.093	389.265	182	12.400
	02					Impozit pe mijloacele de transport	500.000	125.000	65.414		65.414	53.834		11.580
		02				Impozit pe mijloace de transport								
			02			detinute persoane de juridice*)	500.000	125.000	65.414		65.414	53.834		11.580
	03					Taxe si tarife pentru eliberarea de licente si autorizatii de functionare	1.200.000	300.000	331.334	69.934	261.400	331.152	182	
	50					Alte taxe pe utilizarea bunurilor, autorizarea utilizarii bunurilor sau pe desfasurare de activitati	45.000	11.250	5.099	820	4.279	4.279		820
2900	02					C. VENITURI NEFISCALE	-11.690.000	-3.932.900	-1.408.141	350.921	-1.759.062	-2.772.358	3	1.364.214
3000						C1. VENITURI DIN PROPRIETATE	1.700.000	300.000	1.563.572	350.921	1.212.651	199.358		1.364.214
3002						VENITURI DIN PROPRIETATE	1.700.000	300.000	1.563.572	350.921	1.212.651	199.358		1.364.214
	05					Venituri din concesiuni si inchirieri	1.700.000	300.000	1.563.572	350.921	1.212.651	199.358		1.364.214
3300	02					C2. VANZARI DE BUNURI SI SERVICII	-13.390.000	-4.232.900	-2.971.713		-2.971.713	-2.971.716	3	
3302						VENITURI DIN PRESTARI DE SERVICII SI ALTE ACTIVITATI	5.000	1.250	850		850	850		
	27					Contributia lunara a parintilor pentru intretinerea copiilor in unitatile de protectie sociala	5.000	1.250	850		850	850		
3502						AMENZI, PENALITATI SI CONFISCARI	75.000	56.250	47.890		47.890	47.890		
	01					Venituri din amenzi si alte sanctiuni aplicate potrivit dispozitiilor legale	75.000	56.250	47.890		47.890	47.890		
3602						DIVERSE VENITURI	25.000	6.250	35.547		35.547	35.544	3	
	50					Alte venituri	25.000	6.250	35.547		35.547	35.544	3	
3702						TRANSFERURI VOLUNTARE, ALTELE DECAT SUBVENTILE	-13.495.000	-4.296.650	-3.056.000		-3.056.000	-3.056.000		

Capi- tol	Sub- capi- tol	Pa- ra- graf	Gru- pa / Titlu	Ar- ti- col	Ali- ne- at	Denumire indicator	Prevederi bugetare anuale aprobat la finele perioadei de raportare	Prevederi bugetare trimestriale cumulate	Drepturi constatate			Incasari realizate	Stingeri pe alte cai decat incasari	Drepturi constatate de incasat
									Total, din care:	din anii precedenti	din anul curent			
A						B	1	2	3=4+5	4	5	6	7	8=3-6-7
3702	03					Varsaminte din sectiunea de functionare pentru finantarea sectiunii de dezvoltare a bugetului local(cu semnul minus)	-13.495.000	-4.296.650	-3.056.000		-3.056.000	-3.056.000		
4100	02					IV. SUBVENTII	34.779.000	9.122.000	9.069.846		9.069.846	9.069.846		
4200						SUBVENTII DE LA ALTE NIVELE ALE ADMINISTRATIEI PUBLICE	34.779.000	9.122.000	9.069.846		9.069.846	9.069.846		
4202						SUBVENTII DE LA BUGETUL DE STAT	34.779.000	9.122.000	9.069.846		9.069.846	9.069.846		
	21					Finantarea drepturilor acordate persoanelor cu handicap	34.234.000	8.707.000	8.704.383		8.704.383	8.704.383		
	42					Sume primite de administratiile locale in cadrul programelor FEGA implementate de APIA	190.000	60.000	62.463		62.463	62.463		
	44					Subventii di bugetul de stat pentru finantarea Camerelor Agricole	355.000	355.000	303.000		303.000	303.000		



Conducatorul compartimentului
financiar-contabil
ALINA RUCU

Intocmit,
ILIE ALIN

CONTUL DE EXECUTIE AL BUGETULUI LOCAL - VENITURI
SECTIUNEA DE DEZVOLTARE
31.03.2013


Pag. 1 - lei-

Capi- tol	Sub- capi- tol	Pa- ra- graf	Gru- pa / Titlu	Ar- ti- col	Ali- ne- at	Denumire indicator	Prevederi bugetare anuale aprobrate la finele perioadei de raportare	Prevederi bugetare trimestriale cumulate	Drepturi constatate			Incasari realizate	Stingeri pe alte cai decat incasari	Drepturi constatate de incasat
									Total, din care:	din anii precedenti	din anul curent			
A						B	J	2	3=4+5	4	5	6	7	8=3-6-7
0001	02					TOTAL VENITURI-BUGET LOCAL	19.435.000	8.036.650	14.529.115	4.712.511	9.816.604	6.861.869	2.173.205	5.494.041
0002						I. VENITURI CURENTE	13.495.000	4.296.650	3.056.000		3.056.000	3.056.000		
2900						C. VENITURI NEFISCALE	13.495.000	4.296.650	3.056.000		3.056.000	3.056.000		
3300						C2. VANZARI DE BUNURI SI SERVICII	13.495.000	4.296.650	3.056.000		3.056.000	3.056.000		
3702						TRANSFERURI VOLUNTARE, ALTELE DECAT SUBVENTIILE	13.495.000	4.296.650	3.056.000		3.056.000	3.056.000		
	04					Varsaminte din sectiunea de functionare	13.495.000	4.296.650	3.056.000		3.056.000	3.056.000		
3900	02					II. VENITURI DIN CAPITAL	3.000.000	800.000	867.034		867.034	867.034		
3902						VENITURI DIN VALORIFICAREA UNOR 10 Depozite speciale pentru constructii de locuinte	3.000.000	800.000	867.034		867.034	867.034		
4100	02					IV. SUBVENTII	960.000	960.000	2.933.709	1.722.772	1.210.937	959.290		1.974.419
4200						SUBVENTII DE LA ALTE NIVELE ALE ADMINISTRATIEI PUBLICE	960.000	960.000	2.933.709	1.722.772	1.210.937	959.290		1.974.419
4202						SUBVENTII DE LA BUGETUL DE STAT 20 Subventii de la bugetul de stat catre bugetele locale necesare sustinerii derularii proiectelor finantate din fonduri externe nerambursabile(FEN) postaderare	960.000	960.000	2.933.709	1.722.772	1.210.937	959.290		1.974.419
4502						SUME PRIMITE DE LA UE/ALTI DONATORI IN CONTUL PLATILOR EFECTUATE SI PREFINANTARI	1.980.000	1.980.000	7.672.372	2.989.739	4.682.633	1.979.545	2.173.205	3.519.622
	01					Fondul european de Dezvoltare Regionala	1.980.000	1.980.000	7.672.372	2.989.739	4.682.633	1.979.545	2.173.205	3.519.622
		01				Sume primite in contul platilor								
		01				efectuate in anul curent			2.532.650	2.532.650			2.173.205	359.445

Capi- tol	Sub- capi- tol	Pa- ra- graf	Gru- pa / Titlu	Ar- ti- col	Ali- ne- at	Denumire indicator	Prevederi bugetare anuale aprobrate la finele perioadei de raportare	Prevederi bugetare trimestriale cumulate	Drepturi constatate			Incasari realizate	Stingeri pe alte cai decat incasari	Drepturi constatate de incasat
									Total, din care:	din anii precedenti	din anul curent			
A						B	1	2	3=4+5	4	5	6	7	8=3-6-7
4502	02	02				Sume primite in contul platilor efectuate in anii anteriori	1.980.000	1.980.000	5.139.722	457.089	4.682.633	1.979.545		3.160.177

Conducatorul institutiei,

GHEORGHE BUNEA STANCU

Conducatorul compartimentului
financiar-contabil
ALINA RUSU

Intocmit,

ILIE ALIN