


Capi- tol	Sub- capi- tol	Pa- ra- graf	Gru- pa / Titlu	Ar- ti- col	Ali- ne- at	Denumire indicator	Prevederi bugetare anuale aprobrate la finele perioadei de raportare	Prevederi bugetare trimestriale cumulate	Drepturi constatate			Incasari realizate	Stingeri pe alte cai decat incasari	Drepturi constatate de incasat
									Total, din care:	din anii precedenti	din anul curent			
A						B	1	2	3=4+5	4	5	6	7	8=3-6-7
1602						SAU PE DESFASURAREA DE ACTIVITATI	1.710.000	1.291.500	1.050.848	70.754	980.094	1.030.805	117	19.926
	02					Impozit pe mijloacele de transport	500.000	375.000	293.254		293.254	293.254		
		02				Impozit pe mijloace de transport								
			02			detinute persoane de juridice*)	500.000	375.000	293.254		293.254	293.254		
	03					Taxe si tarife pentru eliberarea de								
						licente si autorizatii de functionare	1.200.000	900.000	751.712	69.934	681.778	732.888	117	18.707
	50					Alte taxe pe utilizarea bunurilor,								
						autorizarea utilizarii bunurilor sau pe								
						desfasurare de activitati	10.000	16.500	5.882	820	5.062	4.663		1.219
2900	02					C. VENITURI NEFISCALE	2.676.000	2.079.500	3.087.145	350.921	2.736.224	1.811.471	14	1.275.660
3000						C1. VENITURI DIN PROPRIETATE	2.550.400	1.950.400	2.988.909	350.921	2.637.988	1.713.248	1	1.275.660
3002						VENITURI DIN PROPRIETATE	2.550.400	1.950.400	2.988.909	350.921	2.637.988	1.713.248	1	1.275.660
	05					Venituri din concesiuni si inchirieri	2.000.000	1.400.000	2.438.525	350.921	2.087.604	1.162.864	1	1.275.660
	08					Venituri din dividende	550.400	550.400	550.384		550.384	550.384		
		02				Venituri din dividende de la alti								
			02			platitori	550.400	550.400	550.384		550.384	550.384		
3300	02					C2. VANZARI DE BUNURI SI SERVICII	125.600	129.100	98.236		98.236	98.223	13	
3302						VENITURI DIN PRESTARI DE SERVICII SI ALTE								
						ACTIVITATI	5.000	3.100	1.400		1.400	1.400		
	27					Contributia lunara a parintilor pentru								
						intretinerea copiilor in unitatile de								
						protectie sociala	5.000	3.100	1.400		1.400	1.400		
3502						AMENZI, PENALITATI SI CONFISCARI	61.800	68.300	54.637		54.637	54.637		
	01					Venituri din amenzi si alte sanctiuni								
						aplicate potrivit dispozitiilor legale	55.000	61.500	47.890		47.890	47.890		
	50					Alte amenzi, penalitati si confiscari	6.800	6.800	6.747		6.747	6.747		

Capi- tol	Sub- capi- tol	Pa- ra- graf	Gru- pa / titlu	Ar- ti- col	Ali- ne- at	Denumire indicator	Prevederi bugetare anuale aprobrate la finele perioadei de raportare	Prevederi bugetare trimestriale cumulate	Drepturi constatate			Incasari realizate	Stingeri pe alte cai decat incasari	Drepturi constatate de incasat
									Total, din care:	din anii precedenti	din anul curent			
A						B	1	2	3=4+5	4	5	6	7	8=3-6-7
4202						postaderare	1.934.000	1.934.000	4.223.312	1.722.772	2.500.540	1.933.985		2.289.327
	21					Finantarea drepturilor acordate persoanelor cu handicap	34.234.000	27.217.000	26.333.452		26.333.452	26.333.452		
	42					Sume primite de administratiile locale in cadrul programelor FEAGA implementate de APIA	190.000	142.000	62.463		62.463	62.463		
	44					Subventii di bugetul de stat pentru finantarea Camerelor Agricole	926.000	926.000	878.000		878.000	878.000		
	59					Finantarea subprogramului infrastructura la nivel judetean	3.448.650	3.448.650	2.056.060		2.056.060	2.056.060		
4502						SUME PRIMITE DE LA UE/ALTI DONATORI IN CONTUL PLATILOR EFECTUATE SI PREFINANTARI	4.195.000	4.195.000	8.589.460	2.989.739	5.599.721	4.194.383		4.395.077
	01					Fondul european de Dezvoltare Regionala	4.195.000	4.195.000	8.589.460	2.989.739	5.599.721	4.194.383		4.395.077
	01					Sume primite in contul platilor efectuate in anul curent			3.440.499	2.532.650	907.849			3.440.499
	02					Sume primite in contul platilor efectuate in anii anteriori	4.195.000	4.195.000	5.148.961	457.089	4.691.872	4.194.383		954.578



Conducatorul compartimentului
financiar-contabil


ALINA RUSU

Intocmit,

ILIE ALIN

Capi- tol	Sub- capi- tol	Pa- ra- graf	Gru- pa / titlu	Ar- ti- col	Ali- ne- at	Denumire indicator	Prevederi bugetare anuale aprobrate la finele perioadei de raportare	Prevederi bugetare trimestriale cumulate	Drepturi constatate			Incasari realizate	Stingeri pe alte cai decat incasari	Drepturi constatate de incasat
									Total, din care:	din anii precedenti	din anul curent			
A						B	1	2	3=4+5	4	5	6	7	8=3-6-7
1602						SAU PE DESFASURAREA DE ACTIVITATI	1.710.000	1.291.500	1.050.848	70.754	980.094	1.030.805	117	19.926
	02					Impozit pe mijloacele de transport	500.000	375.000	293.254		293.254	293.254		
		02				Impozit pe mijloace de transport								
			02			detinute persoane de juridice*)	500.000	375.000	293.254		293.254	293.254		
	03					Taxe si tarife pentru eliberarea de licente si autorizatii de functionare	1.200.000	900.000	751.712	69.934	681.778	732.888	117	18.707
	50					Alte taxe pe utilizarea bunurilor, autorizarea utilizarii bunurilor sau pe desfasurare de activitati	10.000	16.500	5.882	820	5.062	4.663		1.219
2900	02					C. VENITURI NEFISCALE	-11.303.000	-8.699.850	-2.764.459	350.921	-3.115.380	-4.040.133	14	1.275.660
3000						C1. VENITURI DIN PROPRIETATE	2.550.400	1.950.400	2.988.909	350.921	2.637.988	1.713.248	1	1.275.660
3002						VENITURI DIN PROPRIETATE	2.550.400	1.950.400	2.988.909	350.921	2.637.988	1.713.248	1	1.275.660
	05					Venituri din concesiuni si inchirieri	2.000.000	1.400.000	2.438.525	350.921	2.087.604	1.162.864	1	1.275.660
	08					Venituri din dividende	550.400	550.400	550.384		550.384	550.384		
		02				Venituri din dividende de la alti platitori	550.400	550.400	550.384		550.384	550.384		
3300	02					C2. VANZARI DE BUNURI SI SERVICII	-13.853.400	-10.650.250	-5.753.368		-5.753.368	-5.753.381	13	
3302						VENITURI DIN PRESTARI DE SERVICII SI ALTE ACTIVITATI	5.000	3.100	1.400		1.400	1.400		
	27					Contributia lunara a parintilor pentru intretinerea copiilor in unitatile de protectie sociala	5.000	3.100	1.400		1.400	1.400		
3502						AMENZI, PENALITATI SI CONFISCARI	61.800	68.300	54.637		54.637	54.637		
	01					Venituri din amenzi si alte sanctiuni aplicate potrivit dispozitiilor legale	55.000	61.500	47.890		47.890	47.890		
	50					Alte amenzi, penalitati si confiscari	6.800	6.800	6.747		6.747	6.747		

Capi- tol	Sub- capi- tol	Pa- ra- graf	Gra- pa / Titlu	Ar- ti- col	Ali- ne- at	Denumire indicator	Prevederi bugetare anuale aprobate la finele perioadei de raportare	Prevederi bugetare trimestriale cumulate	Drepturi constatate			Incasari realizate	Stingeri pe alte cai decat incasari	Drepturi constatate de incasat
									Total, din care:	din anii precedenti	din anul curent			
A						B	1	2	3=4+5	4	5	6	7	8=3-6-7
3602						DIVERSE VENITURI	58.800	57.700	42.199		42.199	42.186	13	
	50					Alte venituri	58.800	57.700	42.199		42.199	42.186	13	
3702						TRANSFERURI VOLUNTARE, ALTELE DECAT SUBVENTIILE	-13.979.000	-10.779.350	-5.851.604		-5.851.604	-5.851.604		
	03					Varsaminte din sectiunea de functionare pentru finantarea sectiunii de dezvoltare a bugetului local(cu semnul minus)	-13.979.000	-10.779.350	-5.851.604		-5.851.604	-5.851.604		
4100	02					IV. SUBVENTII	35.350.000	28.285.000	27.273.915		27.273.915	27.273.915		
4200						SUBVENTII DE LA ALTE NIVELE ALE ADMINISTRATIEI PUBLICE	35.350.000	28.285.000	27.273.915		27.273.915	27.273.915		
4202						SUBVENTII DE LA BUGETUL DE STAT	35.350.000	28.285.000	27.273.915		27.273.915	27.273.915		
	21					Finantarea drepturilor acordate persoanelor cu handicap	34.234.000	27.217.000	26.333.452		26.333.452	26.333.452		
	42					Sume primite de administratiile locale in cadrul programelor FEGA implementate de APIA	190.000	142.000	62.463		62.463	62.463		
	44					Subventii di bugetul de stat pentru finantarea Camerelor Agricole		926.000	878.000		878.000	878.000		




Conducatorul compartimentului
financiar-contabil

ALINA RUSU

INTOCMIT,

ILIE ALIN

Capi- tol	Sub- capi- tol	Pa- ra- graf	Gru- pa / titlu	Ar- ti- col	Ali- ne- at	Denumire indicator	Prevederi bugetare anuale aprobrate la finele perioadei de raportare	Prevederi bugetare trimestriale cumulate	Drepturi constatate			Incasari realizate	Stingeri pe alte cai decat incasari	Drepturi constatate de incasat
									Total, din care:	din anii precedenti	din anul curent			
A						B	1	2	3=4+5	4	5	6	7	8=3-6-7
4202						fonduri externe nerambursabile(FEN)								
						postaderare	1.934.000	1.934.000	4.223.312	1.722.772	2.500.540	1.933.985		2.289.327
	59					Finantarea subprogramului infrastructura la nivel judetean	3.448.650	3.448.650	2.056.060		2.056.060	2.056.060		
4502						SUME PRIMITE DE LA UE/ALTI DONATORI IN CONTUL PLATILOR EFECTUATE SI PREFINANTARI	4.195.000	4.195.000	8.589.460	2.989.739	5.599.721	4.194.383		4.395.077
	01					Fondul european de Dezvoltare Regionala	4.195.000	4.195.000	8.589.460	2.989.739	5.599.721	4.194.383		4.395.077
	01					Sume primite in contul platilor								
	01					efectuate in anul curent			3.440.499	2.532.650	907.849			3.440.499
	02					Sume primite in contul platilor								
	02					efectuate in anii anteriori	4.195.000	4.195.000	5.148.961	457.089	4.691.872	4.194.383		954.578



Conducatorul compartimentului
financiar-contabil

ALINA RUSU

INTOCMIT,

ILIE ALIN

Ilie Alin