

## BILANT

31.12.2014

pag.: 1 - lei -

COD	DENUMIRE INDICATORI	SOLD LA INCEPUTUL PERIOADEI	SOLD LA SFARSITUL PERIOADEI
01003	1.Active fixe necorporale (ct.2030000+2050000+2060000+2080100+2080200+2330000-2800300-2800500-2800800-2900400-2900500-2900800-2930100*)	7.020.894	4.179.382
01004	2.Instalatii tehnice, mijloace de transport, animale, plantatii, mobilier, aparatura birotica si alte active corporale (ct.2130100+2130200+2130300+2130400+2140000+2310000-2810300-2810400-2910300-2910400-2930200*)	65.594.631	73.276.593
01005	3.Terenuri si cladiri (ct.2110100+2110200+2120000+2310000-2810100-2810200-2910100-2910200-2930200)	696.018.417	705.932.431
01007	5.Active financiare necurente (investitii pe termen lung) peste un an (ct.2600100+2600200+2600300+2650000+2670201+2670202+2670203+2670204+2670205+2670208-2960101-2960102-2960103-2960200), din care:	461.800	961.800
01008	Titluri de participare (ct.2600100+2600200+2600300-2960101-2960102-2960103)	461.800	961.800
01009	6.Creante necurente - sume ce urmeaza a fi incasate dupa o perioada mai mare de un an (ct.4110201+4110208+4130200+4280202+4610201+4610209-4910200-4960200) din care:	21.142.730	18.038.781
01010	Creante comerciale necurente - sume ce urmeaza a fi incasate dupa o perioada mai mare de un an (ct.4110201+4110208+4130200+4610201-4910200-4960200)	21.142.730	18.038.781
01015	7.TOTAL ACTIVE NECURENTE (rd.03+04+05+06+07+09)	790.238.472	802.388.987
01019	1.Stocuri (ct.3010000+3020100+3020200+3020300+3020400+3020500+3020600+3020700+3020800+3020900+3030100+3030200+3040100+3040200+3050100+3050200+3070000+3090000+3310000+3320000+3410000+3450000+3460000+3470000+3490000+3510100+3510200+3540100+3540500+3540600+3560000+3570000+3580000+3590000+3610000+3710000+3810000+/-3480000+/-3780000-3910000-3920100+3920200-3930000-3940100-3940500-3940600-3950100-3950200-3950300-3950400-3950600-3950700-3950800-3960000-3970000-3980000)	25.879.951	29.721.736
01021	Creante din operatiuni comerciale, avansuri si alte decontari (ct.2320000+2340000+4090101+4090102+4110101+4110108+4130100+4180000+4250000+4280102+4610101+4610109+4730109**+4810101+4810102+4810103+4810200+4810300+4810900+4820000+4830000+4890000-4910100-4960100+5120800) din care:	42.745.313	173.902.972
01022	Creante comerciale si avansuri (ct.2320000+2340000+4090101+4090102+4110101+4110108+4130100+4180000+4610101-4910100-4960100),din care:	42.476.537	37.282.277
01023	Creante bugetare (ct.4310100**+4310200**+4310300**+4310400**+4310500**+4310700**+4370100**+4370200**+4370300**+4420400+4420800**+4440000**+4460000**+4480200+4610102+4630000+4640000+4650100+4650200+4660401+4660402+4660500+4660900+4810101**+4810102**+4810103**+4810900**+4820000** -4970000), din care:	597.003	535.297
01024	Creantele bugetului general consolidat (ct.4630000+4640000+4650100+4650200+4660401+4660402+4660500+4660900-4970000)	494.488	411.463
01025	Creante din operatiuni cu fonduri externe nerambursabile si fonduri de la buget (ct.4500100+4500300+4500501+4500502+4500503+4500504+		

COD	DENUMIRE INDICATORI	SOLD LA INCEPUTUL PERIOADEI	SOLD LA SFARSITUL PERIOADEI
01026	4500505+4500700+4510100+4510300+4510500+4530100+4540100+4540301+4540302+4540501+4540502+4540503+4540504+4550100+4550301+4550302+4550303+4560100+4560303+4560309+4570100+4570201+4570202+4570203+4570205+4570206+4570209+4570301+4570302+4570309+4580100+4580301+4580302+4610103+4730103**+4740000+4760000), din care:	2.165.268	4.288.814
01030	Sume de primit de la Comisia Europeana (ct.4500100+4500300+4500501+4500502+4500503+4500504+4500505+4500700)		1.885.893
01033	Total creante curente (rd.21+23+25+27)	45.507.584	178.727.083
01033	Conturi la trezorerie, casa in lei. (ct.5100000+5120101+5120501+5130101+5130301+5130302+5140101+5140301+5140302+5150101+5150103+5150301+5150500+5150600+5160101+5160301+5160302+5170101+5170301+5170302+5200100+5210100+5210300+5230000+5250101+5250102+5250301+5250302+5250400+5260000+5270000+5280000+5290101+5290201+5290301+5290400+5290901+5310101+5500101+5520000+5550101+5550400+5570101+5580101+5580201+5590101+5600101+5600300+5600401+5610100+5610300+5620100+5620300+5620401+5710100+5710300+5710400+5740101+5740102+5740301+5740302+5740400+5750100+5750300+5750400-7700000)	81.540.652	91.926.677
010331	Dobanda de incasat,alte valori,avansuri de trezorerie (ct.5180701+5320100+5320200+5320300+5320400+5320500+5320600+5320800+5420100)	60.527	73.616
01035	Conturi la institutii de credit, BNR, casa in valuta (ct.5110101+5110102+5120102+5120402+5120502+5130102+5130202+5140102+5140202+5150102+5150202+5150302+5160102+5160202+5170102+5170202+5290102+5290202+5290302+5290902+5310402+5410102+5410202+5500102+5550102+5550202+5570202+5580102+5580202+5580302+5580303+5590102+5590202+5600102+5600103+5600402+5620402)	186.801	193.707
01040	Total disponibilitati si alte valori (rd.33+33.1+35+35.1)	81.787.980	92.194.000
01042	6.Cheltuieli in avans (ct.4710000)	49.713	36.957
01045	7.TOTAL ACTIVE CURENTE (rd.19+30+31+40+41+41.1+42)	153.225.228	300.679.776
01046	8.TOTAL ACTIVE (rd.15+45)	943.463.700	1.103.068.763
01052	1.Sume necurente - sume ce urmeaza a fi platite dupa o perioada mai mare de un an (ct.2690200+4010200+4030200+4040200+4050200+4280201+4620201+4620209+5090000), din care:	212.228	377.508
01055	3.Provizioane (ct.1510201+1510202+1510203+1510204+1510208)	5.395.005	3.332.306
01058	TOTAL DATORII NECURENTE (rd.52+54+55)	5.607.233	3.709.814
01060	1.Datorii comerciale, avansuri si alte decontari (ct.2690100+4010100+4030100+4040100+4050100+4080000+4190000+4620101+4620109+4730109+4810101+4810102+4810103+4810200+4810300+4810900+4820000+4830000+4890000+5090000+5120800), din care:	15.853.724	146.341.616
01061	Datorii comerciale si avansuri (ct.4010100+4030100+4040100+4050100+4080000+4190000+4620101+4620109), din care:	12.926.699	11.009.255
01062	2.Datorii catre bugete (ct.4310100+4310200+4310300+4310400+4310500+		

COD	DENUMIRE INDICATORI	SOLD LA INCEPUTUL PERIOADEI	SOLD LA SFARSITUL PERIOADEI
010631	4310700+4370100+4370200+4370300+4400000+4410000+4420300+4420800+4440000+4460000+4480100+4550501+4550502+4550503+4670100+4670200+4670300+4670400+4670500+4670900+4730109+4810900+4820000),din care:	6.884.387	5.507.128
01065	Contributii sociale (ct.4310100+4310200+4310300+4310400+4310500+4310700+4370100+4370200+4370300)	3.026.835	2.251.247
01066	3.Datorii din operatiuni cu Fonduri externe nerambursabile si fonduri de la buget,alte datorii catre alte organisme internationale (ct.4500200+4500400+4500600+4510200+4510401+4540402+4540409+4510601+4510602+4510603+4510605+4510606+4510609+4520100+4520200+4530200+4540200+4540401+4540402+4540601+4540602+4540603+4550200+4550401+4550402+4550403+4550404+4560400+4580401+4580402+4580501+4580502+4590000+4620103+4730103+4760000)	579	4.242.544
01072	01066 din care: sume datorate Comisiei Europene (ct.4500200+4500400+4500600+4590000+4620103)		61.225
01073	6.Salariile angajatilor (ct.4210000+4230000+4260000+4270100+4270300+4280101)	5.416.359	5.409.912
01074	7.Alte drepturi cuvenite altor categorii de persoane (pensii, indemnizatii de somaj, burse) (ct.4220100+4220200+4240000+4260000+4270200+4270300+4290000+4380000), din care:	102.154	109.281
01075	8.Venituri in avans (ct.4720000)	85.165	3.198.022
01076	9.Provizioane (ct.1510101+1510102+1510103+1510104+1510108)	68.493	
01077	10.TOTAL DATORII CURENTE (rd.60+62+65+70+71+72+73+74+75)	28.410.861	164.808.503
01078	11.TOTAL DATORII (rd.58+78)	34.018.094	168.518.317
01079	12.ACTIVE NETE = TOTAL ACTIVE - TOTAL DATORII = CAPITALURI PROPRII (rd.80=rd.46-79=rd.90)	909.445.606	934.550.446
01080	01084 1.Rezerve, fonduri (ct.1000000+1010000+1020000+1030000+1040000+1050100+1050200+1050300+1050400+1050500+1060000+1320000+1330000+1390100)	693.308.552	686.828.802
01081	01085 2.Rezultatul reportat (ct.1170000-sold creditor)	228.777.950	220.960.169
01082	01087 4.Rezultatul patrimonial al exercitiului (ct.1210000-sold creditor)		26.761.475
01083	01088 5.Rezultatul patrimonial al exercitiului (ct.1210000- sold debitor)	12.640.896	
01084	01090 6.TOTAL CAPITALURI PROPRII (rd.84+85-86+87-88)	909.445.606	934.550.446

p. PRESENTATE  
VICEPRESEDINTE  
VIOREL MORTU



DIRECTOR EXECUTIV D.E.,

ALINA RUSU

INTOCMIT,  
MUSAT DIDINA

## CONTUL DE REZULTAT PATRIMONIAL

31.12.2014

pag.: 1 - lei -

COD	DENUMIRE INDICATORI	An precedent	An curent
02002	1.Venituri din impozite, taxe, contributi de asigurari si alte venituri ale bugetelor (ct.7300100+7300200+7310100+7310200+7320100+7330000+7340000+7350100+ + 7350200+7350300+7350400+7350500+7350600+7360100+7390000+7450100+ 7450200+7450300+7450400+7450500+7450900+7460100+7460200+7460300+ 7460900)	78.679.047	79.274.496
02003	2.Venituri din activitati economice (ct.7210000+7220000+7510100+7510200+/-7090000)	155.884.940	158.524.601
02004	3.Finantari, subventii, transferuri, alocatii bugetare cu destinatie speciala (ct.7510500+7710000+7720100+7720200+7740100+7740200+7750000+ 7760000+7780000+7790000)	64.020.332	74.682.042
02005	4.Alte venituri operationale (ct.7140000+7180000+7500000++7510300+7510400+ 7810200+7810300+7810401+7810402+7770000)	448.225	6.606.828
02006	TOTAL VENITURI OPERATIONALE (rd.02+03+04+05)	299.032.544	319.087.967
02008	1.Salarii si contributiile sociale aferente angajatilor (ct.6410000+6420000+6450100+ 6450200+6450300+6450400+6450500+6450600+6450800+6460000+6470000)	114.158.722	117.410.964
02009	2.Subventii si transferuri (ct.6700000+6710000+6720000+6730000+6740000+ 6750000+6760000+6770000+6780000+6790000)	64.021.896	74.508.930
02010	3.Stocuri, consumabile, lucrari si servicii executate de terti (ct.6010000+6020100+ 6020200+6020300+6020400+6020500+6020600+6020700+6020800+6020900+ 6030000+6060000+6070000+6080000+6090000+6100000+6110000+6120000+ 6130000+6140000+6220000+6230000+6240100+6240200+6260000+6270000+ 6280000+6290100+6290200)	88.448.695	87.853.150
02011	4.Cheltuieli de capital, amortizari si provizioane (ct.6810100+6810200+6810300+ 6810401+6810402+6820101+6820109+6820200+6890100+6890200)	47.240.035	15.523.245
02012	5. Alte cheltuieli operationale (ct.6350000+6540000+6580000)	1.391.799	166.600
02013	TOTAL CHELTUIELI OPERATIONALE (rd.08+09+10+11+12)	315.261.147	295.462.889
02015	- EXCEDENT (rd.06-rd.13)		23.625.078
02016	- DEFICIT (rd.13-rd.06)	16.228.603	
02017	IV.VENITURI FINANCIARE (ct.7630000+7640000+7650100+7650200+7660000+ 7670000+7680000+7690000+7860300+7860400)		5.309
02020	- EXCEDENT (rd.17-rd.18)		5.309
02023	- EXCEDENT (rd.15+20-16-21)		23.630.387
02024	- DEFICIT (rd.16+21-15-20)	16.228.603	
02025	VIII. VENITURI EXTRAORDINARE (ct.7910000)	3.589.482	3.184.110
02026	IX. CHELTUIELI EXTRAORDINARE (ct.6900000+6910000)	1.775	
02028	- EXCEDENT (rd.25-rd.26)	3.587.707	3.184.110
02031	- EXCEDENT (rd.23+28-24-29)		26.814.497
02032	- DEFICIT (rd.24+29-23-28)	12.640.896	

p. PRESEDINTE

VICEPRESEDINTE

VIOREL MORTU

DIRECTOR EXECUTIV D.E.,


ALINA RUSU

## SITUAȚIA FLUXURILOR DE TREZORERIE

31.12.2014

pag.: 1 - lei -

COD	DENUMIRE INDICATORI	Total	Casa in lei ct.5310101	Disponibil al/ Finantarea de la bugetul de stat ct.5200100/ ct.7700000	Disponibil al/ Finantarea de la bugetul local ct.5210100/ ct.7700000	Disponibil al/ Finantarea asigurarii sociale de stat ct.52501/ ct.7700000	Disponibil din venituri curente ale/ Finantarea din bugetul fid. national unic de asig. sociale de sanatate ct.5710100/ ct.7700000	Disponibil din veniturile/ Finantarea din bugetul Fondului pentru mediu ct.5750100/ ct.7700000	Disponibil al/ Finantarea de la bugetul trezoreriei statului ct.5240100/ ct.7700000	Contur de disponibilitati (xxxxxx) (include si rezultatele din anii precedenti ale bugetelor respective)
03002	1. Incasari	318.164.893	1.631.281		135.761.722					180.771.890
03003	2. Plati	280.212.402	1.631.281	53.022	119.033.429					159.547.692
03004	3. Numerar net din activitatea operationala (rd.02-rd.03)									
03006	1. Incasari	37.952.491	3.108.766	-53.022	16.728.293					21.224.198
03007	2. Plati	6.375.574	3.108.766		3.266.808					15.632.651
03008	3. Numerar net din activitatea de investitii (rd.06-07)	33.942.040	3.108.766		15.208.623					
03013	IV.CRESTEREA (DESCRSTEREA) META DE NUMERAR SI ECHIVALENT DE NUMERAR (rd.04+rd.08+rd.12)	-27.566.466			-11.933.815					-15.632.651
03014	V. NUMERAR SI ECHIVALENT DE NUMERAR LA INCEPUTUL ANULUI	10.386.025		-53.022	4.794.378					5.591.547
030141	-sume recuperate din excedentul anului precedent*	81.540.652			74.862.023					6.678.627
030142	-sume utilizate din excedentul anului precedent*	22.780.444			17.855.009					4.925.444
03015	VI.NUMERAR SI ECHIVALENT DE NUMERAR LA SFARSITUL PERIOADEI (rd.13+rd.14+rd.14.1-rd.14.2)	22.780.444		-53.022	17.855.000					4.925.444
		91.926.677			79.656.503					12.270.174



DIRECTOR EXECUTIV D.E. ,

ALEXANDRU RUSU




INTOCMIT,

MUSAT DIDINA

Musat

SITUATIA FLUXURILOR DE TREZORERIE CONS JUDETEAN

DENUMIREA INDICATORULUI	Cod rand	TOTAL	Casa	Finantare bug.stat	Finantarea din BL	5004	5006	5007	5014	5041	5079	Total cont. de disp.
I. NUMERAR DIN ACTIVITATEA OPERATIONALA	01	318,164,893	1,631,281	0	135,761,722	215,141	2,259,610	64,913	912,776	177,319,450		180,771,890
1. Incasari	02	318,164,893	1,631,281	0	135,761,722	215,141	2,259,610	64,913	912,776	177,319,450		180,771,890
2. Plati	03	280,212,402	1,631,281	53,022	119,033,429	128,839	2,491,987	18,171	814,550	156,094,145		159,547,692
3. Numerar net din activ. operationala (rd. 02- rd.03)	04	37,952,491	0	-53,022	16,728,293	86,302	-232,377	46,742	98,226	21,225,305	0	21,224,198
II. NUMERAR DIN ACTIVITATEA DE INVESTITII	05											
1. Incasari	06	6,375,574	3,108,766	0	3,266,808	0	0				0	0
2. Plati	07	33,942,040	3,108,766	0	15,200,623	0				15,632,651	0	15,632,651
3. Numerar net din activitatea de investitii (rd.06-07)	08	-27,566,466	0	0	-11,933,815	0	0	0	0	-15,632,651	0	-15,632,651
III. NUMERAR DIN ACTIVITATEA DE FINANTARE	09	0										
1. Incasari ( INCLUSIV 40.02.14)	10	0	0	0	0	0	0				0	0
2. Plati	11	0	0	0	0	0	0				0	0
3. Numerar net din activitatea de finantare (rd.10-rd.11)	12	0	0	0	0	0	0				0	0
IV. CRESTEREA (DESCRESTEREA) NETA DE NUMERAR SI ECHIVALENT DE NUMERAR (rd.04+rd.08+rd.12)	13	10,386,025	0	-53,022	4,794,478	86,302	-232,377	46,742	98,226	5,592,654	0	5,591,547
V. NUMERAR SI ECHIVALENT DE NUMERAR LA INCEPUTUL ANULUI	14	81,540,652	0	0	74,862,025	293,251	1,398,866	59,693		4,925,885	932	6,678,627
SUME RECUPERATE DIN EXCEDENTUL AULUI PRECEDENT	14.1	22,780,444			17,855,000					4,925,444		4,925,444
SUME UTILIZATE DIN EXCEDENTUL AULUI PRECEDENT 40.02.14	14.2	22,780,444			17,855,000					4,925,444		4,925,444
VI. NUMERAR SI ECHIVALENT DE NUMERAR LA SFARSITUL PERIOADEI (rd.13+rd.14+14.1-14.2), din care:	15	91,926,677	0	-53,022	79,656,503	379,553	1,166,489	106,435	98,226	10,518,539	932	12,270,174



DIRECTOR EXECUTIV  
 ALEXANDRU  
*[Signature]*

*[Signature]*

## SITUATIA FLUXURILOR DE TREZORERIE

31.12.2014

pag.: 1 - lei -

COD	DENUMIRE INDICATORI	Total	Casa in valuta	Alte disponibilitati
04002	1. Incasari	229.601		229.601
04003	2. Plati	222.701		222.701
04004	3. Numerar net din activitatea operationala (rd.02-rd.03)	6.900		6.900
04013	IV CRESTERA (DESCRESTERA) NETA DE NUMERAR SI ECHIVALENT DE NUMERAR (rd.04+rd.08+rd.12)	6.900		6.900
04014	V NUMERAR SI ECHIVALENT DE NUMERAR LA INCEPUTUL PERIOADEI	186.801		186.801
04015	1. Diferente de curs favorabile	6		6
04017	VI NUMERAR SI ECHIVALENT DE NUMERAR LA FINELE PERIOADEI(rd.13+14+15-16)	193.707		193.707

p. PRESEDINTE, \*  
VICEPRESEDINTE  
VICEL PRESEDINTE

DIRECTOR EXECUTIV D.E.,

ALINA RUSU

INTOCMIT,

MUSAT DIDINA

**CONSILIUL JUDETEAN BRAILA  
DIRECTIA ECONOMICA**

**SITUATIA  
SOLDURILOR CONTULUI DE DISPONIBIL LA INSTITUTII DE CREDIT LA  
TRIM. IV 2014**

<b>INSTITUTIA</b>	<b>GARANTII MATERIALE</b>	<b>ALTELE</b>	<b>TOTAL</b>
Consiliul Judetean-ap.propriu	9.820 lei	335 lei	10.155 lei
Consiliul Judetean-proiecte	-	-	-
Biblioteca Judeteana	1.580 lei	-	1.580 lei
Muzeul Brailei	-	-	-
Scoala Populara de Arte si Meserii	3.429 lei	-	3.429 lei
Centrul Jud.pt.Cons.si Promov.Cult.Trad.	4.697 lei	-	4.697 lei
Serv.Public Com.Judet.de Evid.Pers.	1.422 lei	-	1.422 lei
Centrul Scolar de Educatie Incluziva	2.779 lei	-	2.779 lei
Centrul Jud. de Resurse si Asist.Educ.	1.031 lei	-	1.031 lei
Directia Gen.de Asist.Soc.si Prot.Copil.	52.481 lei	48 lei	52.529 lei
Spitalul de Pneumoftiziologie	13.598 lei	-	13.598 lei
Spitalul Judetean	102.487 lei	-	102.487 lei

Suma de 48 lei reprezinta disponibil pe proiectul „Centrul de tip respiro pentru copii cu dizabilitati mentale” -program PHARE 2004.

**TOTAL. 193.324 lei 383 lei 193.707 lei**

**PRESEDINTE  
VICEPRESEDINTE,  
VIORIE MORTU**

**DIRECTOR,  
ALINA RUSU**

Intocmit,  
MUSAT DIDINA


*Musat*



31.12.2014

- lei -

DENUMRE INDICATORI	COD	DISPONIBIL LA INCEPUTUL ANULUI	INCASARI	PLATI	DISPONIBIL LA SFARSITUL PERIOADEI
TOTAL (rd.02 la 15)	05001	244.735	81.689	26.665	299.759
- Sume primite ca donatii si sponsorizari (ct.5500101,ct.5500102/analitice distincte)	05002	59.693	64.913	18.171	106.435
- Garantii materiale retinute gestionarilor conform Legii nr.22/1969 (ct.5500101,ct.5500102/analitice distincte)	05003	185.042	16.776	8.494	193.324



DIRECTOR EXECUTIV D.E.,

ALINA RUSU

INTOCMIT,

MUSAT DIDINA

**Situatia activelor si datoriilor institutiilor publice  
din administratia locala**

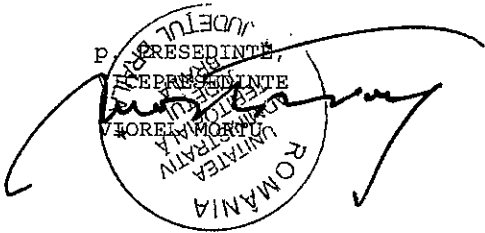
31.12.2014

pag.: 1 - lei -


COD	DENUMIRE INDICATORI	Sold la inceputul anului	Sold la sfarsitul perioadei
18005	Disponibilitati in lei ale institutiilor publice locale si ale institutiilor publice de subordonare locala, la trezorerii (ct.5100000+5120101+5120501+5150101+5150103+5150500+5150600+5160101+5160301+5160302+5170101+5170301+5170302+5210100+5280000+5290201+5290301+5290400+5290901+5500101+ 5520000+5550101+5570101+5580101+5580201+5600101+5600300+5610100+5610300+5620100+5620300-7700000), din care:	6.678.627	12.270.174
18008	Total (in baze cash) (rd.04+05)	6.678.627	12.270.174
18010	Total (in baze accrual)(rd.08+09)	6.678.627	12.270.174
18011	Excedentele cumulate ale bugetelor locale (ct.5210300)	74.862.025	79.656.503
18013	Total (in baze cash)(rd.11)	74.862.025	79.656.503
18015	Total (in baze accrual) (rd.13+14)	74.862.025	79.656.503
18023	Alte valori (ct.5320100+5320200+5320300+5320400+5320500+5320600+5320800)	60.527	73.616
18032	Disponibilitati ale institutiilor publice locale si ale institutiilor de subordonare locala la institutiile de credit rezidente (ct.5110101+5110102+5120102+5120402+5120502+5150102+ 5150202+5160102+5160202+5170102+5170202+5290202+5290302+5290902+5500102+5550102+5550202+5570202+5580102+5580302+5600102+5600103), din care:	186.801	193.707
18036	Total (in baze cash) (rd.32+35)	186.801	193.707
18038	Total (in baze accrual) (rd.36+37)	186.801	193.707
18051	Disponibilitati ale institutiilor publice aflate la alti rezidenti (terti) (ct.4610109+4610209+2670108+2670208)	48.535	21.447
18052	Total (in baze cash) (rd.51)	48.535	21.447
18131	Actiuni necotate detinute de autoritatile locale la operatorii economici (ct.2600200-2960102)(S11)	461.800	461.800
18134	Total (la valoarea contabila neta (la valoarea de intrare mai putin ajustarile cumulate pentru pierderea de valoare) (rd.131+132+133)	461.800	461.800
18141	Participatiile autoritatilor locale la alte societati care nu sunt organizate pe actiuni (regii autonome,srl,comandita, etc.) (ct.2600300-2960103)		500.000
18142	Total (la valoarea de intrare mai putin ajustarile cumulate pentru pierderea de valoare) (rd.141)		500.000
18157	Creante comerciale necurente legale de livrari de bunuri si servicii de catre autoritatile locale sau de institutii subordonate acestora (ct.4110201+4110208+4130200+4610201-4910200-4960200) Total (rd.158+159+160+164) din care:	21.142.730	18.038.781
18158	- de la populatie	21.142.320	18.035.900
18159	- de la operatori economici (S11),	410	2.881
18165	Creante comerciale curente legate de livrari de bunuri si servicii de catre autoritatile locale sau de institutii subordonate acestora(ct.2320000+2340000+4090101+4090102+4110101+4110108+4130100+4180000+4610101-4910100-4960100) Total(rd.166+167+168+172)din care de la:	42.476.537	37.282.277
18166	-de la gospodariile populatie (S14)	6.540	9.938
18167	-de la operatori economici (S11)	199.927	201.949
18168	-de la institutiile publice, din care: (rd.169+170+171)	42.270.070	37.070.390
18170	-Administratia locala (S1313)	400	
18171	-Asigurari sociale (S1314)	42.269.670	37.070.390
181711	-din care: creantele unitatilor sanitare cu paturi fata de Casele de Sanatate	42.269.670	37.070.390
18176	1.Creante ale bugetului local (ct.4640000-4970000). Total (rd.177+178+179+183),		

COD	DENUMIRE INDICATORI	Sold la inceputul anului	Sold la sfarsitul perioadei
	din care:	494.488	411.463
18178	- de la operatori economici (S11)	494.488	411.463
18185	Total creante (rd.176+184)	494.488	411.463
18190	Creante din operatiuni cu fonduri externe nerambursabile de la Comisia Europeana / alti donatori		2.102.695
18191	Sume de primit de la Autoritatea de Certificare / Autoritatile de Management / Agentiile de Plati - FONDURI EXTERNE NERAMBURSABILE POSTADERARE (ct.4580301)	1.194.943	1.365.019
18192	Sume de primit de la Autoritatea de Certificare / Autoritatile de Management / Agentiile de Plati - FONDURI DE LA BUGET (ct.4580302)	970.325	980.895
18194	Sume de primit de la Comisia Europeana/alti donatori reprezentand venituri ale bugetului general consolidat-FONDURI EXTERNE NERAMBURSABILE		1.885.893
18195	Sume de primit de la Comisia Europeana/alti donatori-reprezentand venituri ale bugetului consolidat- buget local - FONDURI EXTERNE NERAMBURSABILE POSTADERARE (ct.4500504)		54.884
18196	Sume de primit de la Comisia Europeana/alti donatori reprezentand venituri ale bugetului general consolidat - institutii publice finantate din venituri proprii/venituri proprii si subventii - FONDURI EXTERNE NERAMBURSABILE POSTADERARE (ct4500505)		1.831.009
18203	1.Sume datorate tertilor reprezentand garantii si cautiuni aflate in conturile institutiilor publice (ct.4280101+4280201+4620101+4620109).Total (rd.204+205+206), din care:	368.524	672.008
18204	- salariatilor (S143)	185.042	193.324
18205	- operatorilor economici (S11)	183.482	478.684
18320	Datorii comerciale curente legate de livrari de bunuri si servicii (ct.4010100+4030100+4040100+4050100+4080000+4190000+4620101). Total (rd.321+322+326+327) din care catre:	12.926.699	11.009.255
18321	-Operatori economici (S11)	12.926.699	11.009.255
18331	Datoriile institutiilor publice din administratia locala catre bugete (ct.4420300+4310100+4310200+4310300+4310400+4310500+4310700+4370100+4370200+4370300+4420800+4440000+4460000+4480100)	6.637.438	5.507.128
18332	Salariile angajatilor (ct.4210000+4230000+4260000+4270100+4270300+4280101)	5.416.359	5.409.912
18333	Alte drepturi cuvenite altor categorii de persoane (ct.4260000+4270200+4270300+4290000+4380000)	102.154	109.281
18335	Total (rd.331+332+333+334)	12.155.951	11.026.321
18340	Datorii din operatiuni cu fonduri externe nerambursabile de la Comisia Europeana / alti donatori	579	4.242.544
18341	Avansuri primite de la Autoritatile de Certificare / Autoritatile de Management / Agentiile de Plati - FORNDURI EXTERNE NERAMBURSABILE POSTADERARE SI FONDURI DE LA BUGET(ct.4580501+4580502)		61.225
183421	Provizioane necurente (ct.1510201+1510202+1510203+1510204+1510208), din care:	5.395.005	3.332.306
183423	Provizioane necurente,constituite conform OUG71/2009 si OG17/2012 reprezentand drepturi salariale castigate in instanta (ct.1510203)	5.395.005	3.332.306
18343	Provizioane curente (ct.1510101+1510102+1510103+1510104+1510108), din care:	68.493	
183432	Provizioane curente,constituite conform OUG71/2009 si OG17/2012 reprezentand		

COD	DENUMIRE INDICATORI	Sold la inceputul anului	Sold la sfarsitul perioadei
	drepturi salariale castigate in instanta (ct.1510103)	68.493	



DIRECTOR EXECUTIV D.E.,


  
ALINA-RUSUINTOCMIT,  
MUSAT DIDINA

## I. PLATI RESTANTE

31.12.2014

pag. 1 - lei -

DENUMIRE INDICATORI	COD	Sold la inceputul anului	Sold la finele perioadei	
			TOTAL	Din care: aferent sumelor angajate cu prevederi bugetare
PLATI RESTANTE-TOTAL (rd.150+300) din care:	40001	2.462.307	91.858	91.858
-sub 30 de zile(rd.151+301)	40002	116.849	91.858	91.858
- peste 30 de zile (rd.152+302)	40003	2.345.458		
PLATI RESTANTE - TOTAL	40150			
SECTIUNEA DE FUNCTIONARE (rd.160+170+240+250+270+280+290) din care:		1.712.565	91.858	91.858
-sub 30 de zile(rd.161+171+241+251+271+ 281+291)	40151	116.849	91.858	91.858
- peste 30 de zile (rd.162+172+242+252+ 272+282+292)	40152	1.595.716		
Plati restante catre furnizori,creditori din operatii comerciale(ct.4010100,ct.4030100,ct.4620101, ct.4620109)(rd.161+162+163+165+166)din care:	40160			
-sub 30 de zile	40161	116.849	91.858	91.858
- peste 30 de zile	40162	1.595.716		
PLATI RESTANTE-TOTAL	40300			
SECTIUNEA DEZVOLTARE (rd.310+320+330), din care:		749.742		
- peste 30 de zile (rd.312+322+332)	40302	749.742		
Plati restante catre furnizori,creditori din operatii comerciale (ct.4040100,ct.4050100,ct.4620101,ct.4620103, ct.4620109)(rd.311+312+313+315+316),din care:	40310			
- peste 30 de zile	40312	749.742		



DIRECTOR EXECUTIV D.E.,

  
ALINA RUSU


INTOCMIT,

MUSAT DIDINA

I. PLATI RESTANTE  
-bugete locale-

pag. 2 - lei -

DENUMIRE INDICATORI	COD	Sold la inceputul anului	Sold la finele perioadei	
			TOTAL	Din care: aferent sumelor angajate cu prevederi bugetare
PLATI RESTANTE-TOTAL (rd.150+300) din care:	42001	749.742		
- peste 30 de zile (rd.152+302)	42003	749.742		
PLATI RESTANTE-TOTAL	42300			
SECTIUNEA DEZVOLTARE				
(rd.310+320+330), din care:		749.742		
- peste 30 de zile (rd.312+322+332)	42302	749.742		
Plati restante catre furnizori,creditori din operatii comerciale	42310			
(ct.4040100,ct.4050100,ct.4620101,ct.4620103, ct.4620109)(rd.311+312+313+315+316),din care:		749.742		
- peste 30 de zile	42312	749.742		



DIRECTOR EXECUTIV D.E.,

*Alina Rusu*  
ALINA RUSU

INTOCMIT,

MUSAT DIDINA

*Musat*

I. PLATI RESTANTE  
-venituri proprii integral-

pag. 3 - lei -

DENUMIRE INDICATORI	COD	Sold la inceputul anului	Sold la finele perioadei	
			TOTAL	Din care: afereent sumelor angajate cu prevederi bugetare
PLATI RESTANTE-TOTAL (rd.150+300) din care:	51001	1.712.565	91.858	91.858
-sub 30 de zile(rd.151+301)	51002	116.849	91.858	91.858
- peste 30 de zile (rd.152+302)	51003	1.595.716		
PLATI RESTANTE - TOTAL	51150			
SECTIUNEA DE FUNCTIONARE				
(rd.160+170+240+250+270+280+290) din care:		1.712.565	91.858	91.858
-sub 30 de zile(rd.161+171+241+251+271+ 281+291)	51151	116.849	91.858	91.858
- peste 30 de zile (rd.162+172+242+252+ 272+282+292)	51152	1.595.716		
Plati restante catre furnizori,creditori din operatii comerciale(ct.4010100,ct.4030100,ct.4620101, ct.4620109)(rd.161+162+163+165+166)din care:	51160			
-sub 30 de zile	51161	116.849	91.858	91.858
- peste 30 de zile	51162	1.595.716		

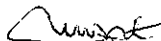


DIRECTOR EXECUTIV D.E.,

  
ALINA RĂSU

INTOCMIT,

MUSAT DIDINA



II. Sinteza platilor restante si arierate/or  
31.12.2014

Pag.: 1

Nr rd	Explicatie	Plati restante		Plati restante aferente Programelor nationale		Plati restante aferente fondurilor externe nerambursabile postaderare		Plati restante aferente fondurilor externe nerambursabile preaderare (sursa08)	
		total	din care arierate	total	din care arierate	total	din care arierate	total	din care arierate
	0	1	1.1	2	2.1	3	3.1	4	4.1
1	Sold la finele lunii precedente	98.206		12.752					
2	Sold la finele perioadei	91.838		91.838					



II. Sinteza platilor restante si arieratelor  
-venituri proprii integral

Nr rd	Explicatie	Plati restante		Plati restante aferente programelor nationale		Plati restante aferente fondurilor externe nerambursabile postaderare		Plati restante aferente fondurilor externe nerambursabile preaderare(sursa08)	
		total	din care arierate 1.1	total	din care arierate 2.1	total	din care arierate 3.1	total	din care arierate 4.1
	0	1		2		3		4	
1	Sold la finele lunii precedente	98.206		12.752					
2	Sold la finele perioadei	91.858		91.858					

P. PRESEDINTE,  
VICEPRESEDINTE  
ROMANIA  
ADMINISTRATIA  
TERITRIALĂ  
Județul Brașov  
VIORICA NORD  
ROMANIA

DIRECTOR EXECUTIV D.E.,

*[Signature]*  
CANA RUSU

INTOCMIT,

MUSAT DIDINA

*[Signature]*

**VENITURILE SI CHELTUIELILE BUGETELOR  
LOCALE PE UNITATI ADMINISTRATIV TERITORIALE**

31.12.2014


- lei -

Denumire Indicatori	Cod Indicator	Nr. rand	Prevederi Anuale	Realizat
A	B	C	1	2
IV. JUDET(BUGET PROPRIU)	000102	24085		
VENITURI TOTAL			181.256.000	139.028.530
Venituri proprii	4802	24086	43.059.000	43.227.354
1. Venituri curente, din care:	000202	24087	85.386.800	83.966.769
a) Cote si sume defalcate din impozitul pe venit	0402	24088		
pe venit			34.748.000	34.747.503
-cote defalcate din impozitul pe venit	040201	24089	24.101.000	24.100.694
-sume alocate din cotele defalcate din impozitul pe venit pentru echilibrarea bugetelor locale	040204	24090		
			10.647.000	10.646.809
b) Sume defalcate din taxa pe valoarea adaugata	1102	24091		
			44.928.000	43.513.338
-sume defalcate din taxa pe valoarea adaugata pentru finantarea cheltuielilor descentralizate la nivelul judetelor	110201	24092		
			29.135.000	27.720.338
-sume defalcate din taxa pe valoarea adaugata pentru drumuri	110205	24095		
			5.046.000	5.046.000
-sume defalcate din taxa pe valoarea adaugata pentru echilibrarea bugetelor locale	110206	24096		
			10.747.000	10.747.000
c) Transferuri voluntare, altele decat subventiile	3702	24097	495.000	492.885
-alte transferuri voluntare	370250	24099	495.000	492.885
2. Venituri din capital	390002	24100	3.095.200	3.266.808
4. Subventii de la alte nivele ale administratiei publice	420002	24105		
			57.265.000	48.033.959
-subventii de la bugetul de stat	4202	24106	57.265.000	46.352.069
-subventii de la alte administratii	4302	24107		1.681.890
5. Sume primite de la UE/alti donatori in contul platilor efectuate si prefinantari	4502	241071		
			35.509.000	3.760.994
CHELTUIELI TOTAL	5002	24108	235.252.000	134.234.052
Excedent	9802	24109		4.794.478
Deficit	9902	24110	-53.996.000	
CORELATII	000102	24112		
VENITURI TOTAL			181.256.000	139.028.530
Venituri proprii	4802	24113	43.059.000	43.227.354
1. Venituri curente, din care:	000202	24114	85.386.800	83.966.769
a) Cote si sume defalcate din impozitul pe venit	0402	24115		
pe venit			34.748.000	34.747.503
-cote defalcate din impozitul pe venit	040201	24116	24.101.000	24.100.694
-sume alocate din cotele defalcate din impozitul pe venit pentru echilibrarea bugetelor locale	040204	24117		
			10.647.000	10.646.809

**VENITURILE SI CHELTUIELILE BUGETELOR  
LOCALE PE UNITATI ADMINISTRATIV TERITORIALE**

- lei -

Denumire Indicatori	Cod Indicator	Nr. rand	Prevederi Anuale	Realizat
A	B	C	1	2
b) Sume defalcate din taxa pe valoarea adaugata	1102	24118		
-sume defalcate din taxa pe valoarea adaugata pentru finantarea cheltuielilor descentralizate la nivelul judetelor	110201	24119	44.928.000	43.513.338
-sume defalcate din taxa pe valoarea adaugata pentru drumuri	110205	24122	29.135.000	27.720.338
-sume defalcate din taxa pe valoarea adaugata pentru echilibrarea bugetelor locale	110206	24123	5.046.000	5.046.000
c) Transferuri voluntare, altele decat subventiile	3702	24125	10.747.000	10.747.000
-alte transferuri voluntare	370250	24127	495.000	492.885
2. Venituri din capital	390002	24128	495.000	492.885
4. Subventii de la alte nivele ale administratiei publice	420002	24133	3.095.200	3.266.808
-subventii de la bugetul de stat	4202	24134	57.265.000	48.033.959
-subventii de la alte administratii	4302	24135	57.265.000	46.352.069
5.Sume primite de la UE/alti donatori in contul platilor efectuate si prefinantari	4502	241351		1.681.890
			35.509.000	3.760.994
<b>CHELTUIELI TOTAL</b>	5002	24136	235.252.000	134.234.052
Excedent	9802	24137		4.794.478
Deficit	9902	24138	-53.996.000	



DIRECTOR EXECUTIV D.E.,

ALINA RUSU

INTOCMIT,  
MUSAT DIDINA

*Musat*

**Situatia modificarilor in structura  
activelor nete/capitalurilor**

31.12.2014

Anexa 34  
-lei-

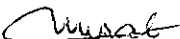
Denumirea elementului de capital	Cod	Sold la inceputul anului	Cresteri	Reduceri	Sold la sfarsitul anului
A	B	1	2	3	4
Fondul acivelor fixe necorporale (ct.100)	001	15.680			15.680
Fondul bunurilor care alcatuiesc domeniul public al statului (ct.101)	002				
Fondul bunurilor care alcatuiesc domeniul public al unitatilor administrativ- teritoriale (ct.103)	004	30.541.679	8.596.992		39.138.671
Fondul bunurilor care alcatuiesc domeniul privat al unitatilor administrativ- teritoriale (ct.104)	005	599.352.771	18.655.284	37.343.229	580.664.826
Rezerve din reevaluare (ct.105)	006	25.351.955	12.171.335	2.128.275	35.395.015
Fondul de dezvoltare al spitalului (ct.1391)	015	38.046.467	27.624.042	34.223.198	31.447.311
Rezultatul reportat (ct.117 - sold creditor)	017		167.894	595	167.299
Rezultatul patrimonial al exercitiului (ct.121 - sold creditor)	019	228.777.950	35.058.006	42.875.787	220.960.169
Rezultatul patrimonial al exercitiului (ct.121 - sold debitor)	020		394.301.083	367.539.608	26.761.475
Total capitaluri proprii(rd.01 la 17 - rd.18+rd.19-rd.20)	021	12.640.896		12.640.896	
		909.445.606			934.550.446


 JUDETUL BRAILA  
 PRESEDINTE,  
 MIHAILA SEBASTIAN  
 VIOREL MORTU

DIRECTOR EXECUTIV D.E.,

  
 ALINA RUSU

INTOCMIT,  
MUSAT DIDINA



## SITUAȚIA ACTIVELOR FIXE AMORTIZABILE


31.12.2014

Anexa 35a - lei -

DENUMIREA ACTIVELOR FIXE	Cod	Existent la 31.12.2014		SOLD LA INCEPUTUL ANULUI	CREȘTERI					alte caz
		nr	mp		TOTAL din care:	diferente din reevaluare	achiziții	transferuri/ primite cu titlu gratuit	donatii, sponsorizari	
<b>A</b>	<b>B</b>	<b>1</b>	<b>2</b>	<b>3</b>	<b>4=5+6+7+8+9</b>	<b>5</b>	<b>6</b>	<b>7</b>	<b>8</b>	<b>9</b>
Concesiuni, brevete, licențe, mărci comerciale, drepturi și active similare (ct.205)	003			861.477	14.296		14.296			
Alte active fixe necorporale (ct.208)	004			10.055.827	147.476		147.476			
TOTAL	005			10.917.304	161.772		161.772			
ACTIVE FIXE CORPORALE	007			226.181	17.114	10.294				6.820
Amenajări la terenuri (ct.2112)	008			32.183.806	448.171	448.171				
Construcții (ct.212) din care:	009			2.996.633						
- locuințe	012			102.080.534	13.978.600		12.868.016	77.555	163.646	869.383
Instalații tehnice, mijloace de transport, animale și plantații (ct.213)	013									
Mobilier, aparatură birotică, echipamente de protecție a valorilor umane și mate- riale și alte active fixe corporale (ct.214)	014			9.583.940	177.846		143.493			34.353
TOTAL	015			144.074.461	14.821.731	458.465	13.011.509	77.555	163.646	910.556
TOTAL ACTIVE FIXE				154.991.765	14.783.503	458.465	13.173.281	77.555	163.646	910.556

DENUMIREA ACTIVELOR FIXE	Cod	REDUCERI										AJUSTARI DE VALOARE (amortizari si ajustari pentru deprecieri)				Valoarea contabila neta
		TOTAL din care:	Diferente din reevaluare	Eliminare amortizare	dezmembri si casari	transferuri/ cu titlu gratuit	vanzari	alte cal	SOLD LA SFARSITUL ANULUI	Sold la inceputul anului	Cresteri	Reduceri	Sold la sfarsitul anului			
		10=11+12+13+14+16+16	11	12	13	14	15	16	17=3+4+10	18	19	20	21=18+19+20	22=17-21		
A	B															
Concesiuni, brevete, licente, marci comerciale, drepturi si active similare (ct.205)	003	11.222			3.332	899		6.991	864.561	681.527	52.798	3.745	730.580	133.971		
Alte active fixe necorporale (ct.208)	004	278.863						278.863	9.924.440	3.261.563	2.723.666		5.985.229	3.939.211		
TOTAL	005	290.085			3.332	899		285.854	10.788.991	3.943.090	2.776.464	3.745	6.715.809	4.073.182		
ACTIVE FIXE CORPORALE	007								243.295	2	17.405	2	17.405	225.890		
Amenajari la terenuri (ct.2112)	008	7.777.213	1.714.041	546.328				5.516.844	24.854.764	844.453	828.366	546.332	1.126.487	23.728.277		
Constructii (ct.212) din care:	009	508.015						508.015	2.488.618		74.345		74.345	2.414.273		
- locuinte	012	149.984			33.238	84.130		32.616	115.903.150	54.778.712	7.824.464	2.378.461	60.224.715	55.684.435		
Instalatii tehnice, mijloace de transport, animale si plante (ct.213)	013															
Mobilier, aparatura birou, echipamente de protectie a valorilor umane si materiale si alte active fixe corporale (ct.214)	014	234.549			123.238			111.311	9.527.237	6.775.064	759.975	258.769	7.276.270	2.250.967		
TOTAL	015	8.161.746	1.714.041	546.328	155.476	84.130		5.660.771	150.534.446	62.398.231	9.430.210	3.183.564	68.644.877	81.889.569		
TOTAL ACTIVE FIXE		8.461.831	1.714.041	546.328	159.806	85.029		5.946.625	161.323.437	66.341.321	12.206.674	3.187.309	75.360.686	85.962.751		

P. PRESEDINTE,



DIRECTOR EXECUTIV D. E.,

ALINA ROSU

INTOCMIT,

MUSAT DIDINA


*Musat*



DENUMIREA ACTIVELOR FIXE	Cod	Valoarea aferenta activelor fixe neamortizabile											
		TOTAL din care:	Reevaluare	dezmembrari si casari	transferuri/ cu titlu gratuit	vanzari	alte cai	SOLD LA SFARSITUL ANULUI	Fondul activelor fixe necorporale ct.100	Domeniul public al statului ct.101	Domeniul privat al statului ct.102	Domeniul public al U.A.T. ct.103	Domeniul privat al U.A.T. ct.104
A	B	11=12+13+14+15+16	12	13	14	15	16	17=4+5-11 17=18+19+20+21+22	18	19	20	21	22
ACTIVE FIXE NECORPORALE	002							15.680	15.680				
registrari ale evenimentelor cultural- sportive (ct.206)	003							90.520					
Active fixe necorporale in curs de exe- cutie (ct.233)	004							106.200					
TOTAL	006	99.838	20.822		79.011			3.357.311				3.357.311	
Amenajari la terenuri (ct.2112)	007	20.784.057	18.060.741		2.651.376			138.354.247		21.162.054		105.854.312	11.337.871
Terenuri (ct.2111)	008	24.341.208	8.812.570		1.240.266			498.021.972		17.976.607		469.615.978	10.429.387
Construcții (ct.212) din care:	009							6.570.601				6.287.601	273.000
- locuinte	012							1.848.465				1.832.465	16.030
instalatii tehnice, mijloace de transport, animale si plantatii (ct.213)	013	1.246.437	8.620		375.284								
Mobilier,aparatura birou,echipamente de protectie a valorilor umane si male- fiale si alte active fixe corporale (ct.214)	014	29.371						13.616.487				4.760	13.611.727
Active fixe corporale in curs de exe- cutie (ct.231)	016	3.717.480	26.902.756		3.717.480			42.120.943					35.395.015
TOTAL	017	50.198.391	26.902.756		8.063.419			697.319.455		39.138.671		580.664.826	35.395.015
TOTAL ACTIVE FIXE		50.198.391	26.902.756		8.063.419			697.425.655		39.138.671		580.664.826	35.395.015

DIRECTOR EXECUTIV D.E..

ALINA RUSU



INTOCMIT,

MUSAT DIDINA

*Musat*




## Situatia platilor efectuate si a sumelor declarate pentru co-fa-parte aferenta cheltuielilor finantate din FEN postadocrare

31.12.2014

Pag.: 1 - lei -

Cod indicator	Denumirea programului cu finantare UE	Plati efectuate de la titlul 56	din care:		03	04	05	06	07	08	09	din care:	
			Plati efectuate pentru co-fa-parte FEN (alinceat07)									Sume rezultate din nereguli deduse din sumele solicitate la rambursare aferente cheltuielilor efectuate in anul curent	Sume rezultate din nereguli aferente cheltuielilor efectuate in anul curent si ani precedenti
10001	A Programa din Fondul European de Dezvoltare Regionala (FEDR) (5601)	3.428.753	2.825.032		1.833.427	991.605	871.891			119.714			
10002	Programa din Fondul Social European (FSE) (560)	205.660	184.214		33.554	150.660	34.433	57.357		58.870			
10005	Programa din Fondul European pentru Pescuit (FPE) (5605)	243.675	146.248		47.525	98.723	98.723						
10040	Total (cod01 la 24)	3.878.068	3.155.494		1.914.506	1.240.988	1.027.971			178.584			

P. PRESĂDINTE  
VICEPREȘEDINȚA

  
ALINA RUSU

INTOCMIT,

ILIE ALIN

Situatia platilor efectuate si a sumelor declarate pentru cota-parte aferenta cheltuielilor finantate din FEN postadorare

31.12.2014

Pag: 1 - lei -

Cod indicator	Denumirea programului cu finantare UE	Plati efectuate de la titlul 56	din care:		Suma in curs de solictare la rambursare aferenta cheltuielilor efectuate in anul curent	Suma solictate la rambursare aferenta cheltuielilor efectuate in anul curent aflate in curs de autorizare	Suma rambursate aferente cheltuielilor efectuate in anul curent	Suma neautorizate de management aferente cheltuielilor efectuate in anul curent	Prefinantare dedusa din sumele solictate la rambursare aferente cheltuielilor efectuate in anul curent	Suma rezultate din nereguli aferente cheltuielilor efectuate in anul curent si ani precedenti	Suma rezultate din nereguli deduse din sumele solictate la rambursare aferente cheltuielilor efectuate in anul curent
			Plati efectuate pentru cota-parte FEN (alinea(2))	Plati efectuate pentru cota-parte FEN (alinea(2))							
		01	02	03	04	05	06	07	08	09	10
15002	A	230933	206328	4942	201386	10828	82583	79799	28176		
15040	Programa din Fondul Social European (FSE) (560)	230933	206328	4942	201386	10828	82583	79799	28176		
	Total (cod01 la 24)										

ROMANIA  
 JUDETUL BRAILA  
 ADM. UNIC. TER. JUDETUL BRAILA  
 VICEDIRECTOR  
 D. PRUNCEANU

DIRECTOR EXECUTIV D.E.,

ALINA RUSU

INTOCMIT,

ILIE ALIN

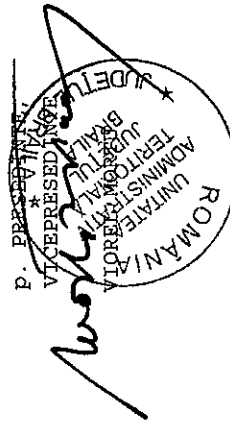
SITUAȚIA

platilor efectuate la titlul 56 "Proiecte cu finantare din fonduri externe nerambursabile (FEN) postaderare"

31.12.2014

Pag.: 1 - lei -

Denumirea sursei de finantare	Buget de stat (s 01)	Buget local (s 02)	Bugetul asigurarilor sociale de stat (s 03)	Bugetul asigurarilor pentru somaj (s 04)	Bugetul fondului national unic de asigurari sociale de sanatate (s05)	Bugetul institutiilor publice din veniturile proprii si subvenții (s10)	Bugetul fondurilor externe nerambursabile (s08)	Bugetul creditelor externe (s06)	Bugetul creditelor interne (s07)	Bugetul institutiilor publice si activitatilor finantate integral sau partial din venituri proprii (s20)	Bugetul institutiilor publice si activitatilor finantate integral din venituri proprii (s10)
										10	11
A	01	02	03	04	05	06	07	08	09	10	11
Titlul VIII Total cheltuieli		3.878.068				230.933					
Titlul I Cheltuieli de personal		181.615				179.121					
Titlul II Bunuri si servicii		1.207.731				51.812					
Titlul IV Subventii		18.000									
Titlul XII Active nefinanciare		2.470.722									



DIRECTOR EXECUTIV D.E.,

*[Handwritten Signature]*  
ALINA ROSSU

INTOCMIT,  
ILIE ALIN

*[Handwritten Signature]*

Situatia platilor efectuate din buget si nejustificate prin bunuri, lucrari,  
servicii la finele perioadei

Anexa 29

31.12.2014

pag.: 1 - lei -


COD	DENUMIREA SI SIMBOLUL CONTURILOR	SOLD LA INCEPUTUL ANULUI	SOLD LA SFARSITUL PERIOADEI
31007	3 Disponibilitati la alti rezidenti,garantii depuse la furnizori (ct.2670108+2670208+4610101+4610102+4610103+ 4610109+4610201+4610209)-Total(rd.08+09)din care:	48.535	21.447
31008	-din finantare bugetara(ct.7700000)	48.535	21.447
31017	7 Total(rd.01+04+07+10+13+16)	48.535	21.447

p. PRESEDINTE \*  
 VICEPRESEDINTE  
 VIOREL MORDEAN  
 ROMANIA  
 UNITATEA  
 ROMANAS TRAIU  
 BRAILA

DIRECTOR EXECUTIV D.E.,

  
 ALINA RUSU

 INTOCMIT,  
 MUSAT DIDINA



Situatia unor indicatori referitori la protectia copilului  
si a persoanelor cu handicap

31.12.2014

pag.: 1

COD	DENUMIRE	NUMAR
08001	Copii aflati in familii substitutive	496
08003	Centre de plasament	222
08004	Centre de primire a copilului in regim de urgenta	18
08005	Centre maternale	8
08006	Persoane cu handicap institutionalizate in unitati de protectie speciala a persoanelor cu handicap	141



DIRECTOR EXECUTIV D.E.,

ALINA RUSU

INTOCMIT,

ILIE ALIN

UNITATEA ADMINISTRATIV-TERRITORIALĂ JUDEȚUL BRAILA

Anexa 8 la normele metodologice  
(Anexa 31b la situațiile financiare)

Situația acțiunilor/părilor sociale deținute direct/indirect de unitățile administrativ-teritoriale la operatorii economici

31.12.2014

Cod Nr. crt.	Denumirea judetului	Codul fiscal al unității administrativ- teritoriale	Denumirea unității administrativ- teritoriale	Unitatea administrativ-teritorială este acționar la operatorul economic		Codul unic de identificare al operatorului economic la care unitatea administrativ- teritorială este acționar direct sau indirect	Codul CAEN al activității operatorului economic la care unitatea administrativ- teritorială este acționar direct sau indirect	Denumirea operatorului economic la care unitatea administrativ-teritorială este acționar direct sau indirect	Capitalul social al operatorului economic la care unitatea administrativ- teritorială este acționar direct sau indirect	Valoarea acțiunilor/părilor sociale din capitalul social al operatorului economic deținute de către unitatea administrativ-teritorială		Pondere în capitalul social	
				Direct	Indirect					Direct	Indirect		
1	2	3	4	5	6	7	8	9	10	11	12	13	14=12/11 14=13/11
1	9 Braila	4205491	U.A.T. Judet Braila		x	7179966	4100	CUP Dunarea SA	3538100	461800			13,05
2	9 Braila	4205491	U.A.T. Judet Braila		X	33002881	5510	Rocreativ Trade S.R.L.	500000	500000			100,00
										961800			



DIRECTOR EXECUTIV,

AJINA-RUSU

Notă:  
Centralizarea acestei anexe se realizează printr-un program informatic distinct

*Sotocmit  
Nispouba*