


CONTUL DE EXECUTIE AL BUGETULUI LOCAL - VENITURI

31.03.2015

Pag. 1 - lei-

Capi- tol	Sub- capi- tol	Pa- ra- graf	Gru- pa / Titlu	Ar- ti- col	Ali- ne- at	Denumire indicator	Prevederi bugetare anuale aprobrate la finele perioadei de raportare	Prevederi bugetare trimestriale cumulate	Drepturi constatate			Incasari realizate	Stingeri pe alte cai decat incasari	Drepturi constatate de incasat
									Total, din care:	din anii precedenti	din anul curent			
A						B	1	2	3=4+5	4	5	6	7	8=3-6-7
0001	02					TOTAL VENITURI-BUGET LOCAL	244.684.000	42.930.000	56.087.401	2.545.966	53.541.435	49.236.112	506.980	6.345.209
0002						I. VENITURI CURENTE	110.812.000	27.356.000	33.551.191	355.846	33.195.345	31.011.170	49.838	2.490.183
0003						A. VENITURI FISCALE	104.498.000	26.477.500	30.429.199	292	30.428.907	30.376.703	46.964	5.532
0004						A1. IMPOZIT PE VENIT, PROFIT SI CASTIGURI DIN CAPITAL	50.756.000	12.820.000	17.180.077		17.180.077	17.180.077		
0300						A1.2 IMPOZIT PE VENIT, PROFIT SI CASTIGURI DIN CAPITAL DE LA PERSOANE FIZICE	50.756.000	12.820.000	17.180.077		17.180.077	17.180.077		
0402						COTE SI SUME DEFALCATE DIN IMPOZITUL PE VENIT	50.756.000	12.820.000	17.180.077		17.180.077	17.180.077		
	01					Cote defalcate din impozitul pe venit	23.219.000	6.000.000	7.883.589		7.883.589	7.883.589		
	04					Sume alocate din cotele defalcate din impozitul pe venit pentru echilibrarea bugetelor locale	27.537.000	6.820.000	9.296.488		9.296.488	9.296.488		
1000	02					A4 IMPOZITE SI TAXE PE BUNURI SI SERVICII	53.742.000	13.657.500	13.249.122	292	13.248.830	13.196.626	46.964	5.532
1102						SUME DEFALCATE DIN TVA	52.756.000	13.411.000	13.045.000		13.045.000	13.045.000		
	01					Sume defalcate din taxa pe valoarea adaugata pentru finantarea cheltuielilor descentralizate la nivelul judetelor	29.837.000	7.800.000	7.434.000		7.434.000	7.434.000		
	06					Sume defalcate din taxa pe valoarea adaugata pentru echilibrarea bugetelor locale	22.919.000	5.611.000	5.611.000		5.611.000	5.611.000		
1602						TAXE PE UTILIZAREA BUNURILOR, AUTORIZAREA UTILIZARII BUNURILOR SAU PE DESFASURAREA DE ACTIVITATI	986.000	246.500	204.122	292	203.830	151.626	46.964	5.532
	02					Impozit pe mijloacele de transport	495.000	123.750	55.122		55.122	48.983	899	5.240

Capi- tol	Sub- capi- tol	Pa- ra- graf	Gru- pa / Titlu	Ar- ti- col	Ali- ne- at	Denumire indicator	Prevederi bugetare anuale aprobat la finele perioadei de raportare	Prevederi bugetare trimestriale cumulate	Drepturi constatate			Incasari realizate	Stingeri pe alte cai decat incasari	Drepturi constatate de incasat
									Total, din care:	din anii precedenti	din anul curent			
A						B	1	2	3=4+5	4	5	6	7	8=3-6-7
4502	01					efectuate in anul curent	273.000	150.000	40.580	34.433	6.147	34.433		6.147
	02					Sume primite in contul platilor								
	02					efectuate in anii anteriori			30.593		30.593		9.316	21.277
05						Fondul European pentru Pescuit			48.723		48.723			48.723
	02					Sume primite in contul platilor								
	02					efectuate in anii anteriori			48.723		48.723			48.723



DIRECTOR EXECUTIV D.E.,

ALINA RUSU

INTOCMIT,

ILIE ALIN

**CONTUL DE EXECUTIE AL BUGETULUI LOCAL - VENITURI
SECTIUNEA DE FUNCTIONARE**

31.03.2015

Pag. 1 - lei-

Capi- tol	Sub- capi- tol	Pa- ra- graf	Gru- pa / Titlu	Ar- ti- col	Ali- ne- at	Denumire indicator	Prevederi bugetare anuale aprobrate la finele perioadei de raportare	Prevederi bugetare trimestriale cumulate	Drepturi constatate			Incasari realizate	Stingeri pe alte cai decat incasari	Drepturi constatate de incasat
									Total, din care:	din anii precedenti	din anul curent			
A						B	1	2	3=4+5	4	5	6	7	8=3-6-7
0001	02					TOTAL VENITURI-BUGET LOCAL	127.952.000	29.979.000	41.234.720	355.846	40.878.874	38.694.699	49.838	2.490.183
0002						I. VENITURI CURENTE	85.103.000	18.769.000	29.476.198	355.846	29.120.352	26.936.177	49.838	2.490.183
0003						A. VENITURI FISCALE	104.498.000	26.477.500	30.429.199	292	30.428.907	30.376.703	46.964	5.532
0004						A1. IMPOZIT PE VENIT, PROFIT SI CASTIGURI DIN CAPITAL	50.756.000	12.820.000	17.180.077		17.180.077	17.180.077		
0300						A1.2 IMPOZIT PE VENIT, PROFIT SI CASTIGURI DIN CAPITAL DE LA PERSOANE FIZICE	50.756.000	12.820.000	17.180.077		17.180.077	17.180.077		
0402						COTE SI SUME DEFALCATE DIN IMPOZITUL PE VENIT	50.756.000	12.820.000	17.180.077		17.180.077	17.180.077		
	01					Cote defalcate din impozitul pe venit	23.219.000	6.000.000	7.883.589		7.883.589	7.883.589		
	04					Sume alocate din cotele defalcate din impozitul pe venit pentru echilibrarea bugetelor locale	27.537.000	6.820.000	9.296.488		9.296.488	9.296.488		
1000	02					A4 IMPOZITE SI TAXE PE BUNURI SI SERVICII	53.742.000	13.657.500	13.249.122	292	13.248.830	13.196.626	46.964	5.532
1102						SUME DEFALCATE DIN TVA	52.756.000	13.411.000	13.045.000		13.045.000	13.045.000		
	01					Sume defalcate din taxa pe valoarea adaugata pentru finantarea cheltui- lilor descentralizate la nivelul judetelor	29.837.000	7.800.000	7.434.000		7.434.000	7.434.000		
	06					Sume defalcate din taxa pe valoarea adaugata pentru echilibrarea bugetelor locale	22.919.000	5.611.000	5.611.000		5.611.000	5.611.000		
1602						TAXE PE UTILIZAREA BUNURILOR, AUTORIZAREA UTILIZARII BUNURILOR SAU PE DESFASURAREA DE ACTIVITATI	986.000	246.500	204.122	292	203.830	151.626	46.964	5.532
	02					Impozit pe mijloacele de transport	495.000	123.750	55.122		55.122	48.983	899	5.240

Capi- tol	Sub- capi- tol	Pa- ra- graf	Gru- pa / Titlu	Ar- ti- col	Ali- ne- at	Denumire indicator	Prevederi bugetare anuale aprobrate la finele perioadei de raportare	Prevederi bugetare trimestriale cumulate	Drepturi constatate			Incasari realizate	Stingeri pe alte cai decat incasari	Drepturi constatate de incasat
									Total, din care:	din anii precedenti	din anul curent			
A						B	1	2	3=4+5	4	5	6	7	8=3-6-7
3502	02					aplicate de catre alte institutii de								
	02					specialitate	1.000	250						
	50					Alte amenzi, penalitati si confiscari	1.000	250						
3602						DIVERSE VENITURI	10.000	2.500	1.622		1.622	1.622		
	50					Alte venituri	10.000	2.500	1.622		1.622	1.622		
3702						TRANSFERURI VOLUNTARE, ALTELE DECAT								
						SUBVENTIILE	-23.409.000	-8.587.000	-4.074.993		-4.074.993	-4.074.993		
	03					Varsaminte din sectiunea de functionare pentru finantarea sectiunii de dezvoltare a bugetului local(cu semnul minus)	-25.709.000	-8.587.000	-4.074.993		-4.074.993	-4.074.993		
	50					Alte transferuri voluntare	2.300.000							
4100	02					IV. SUBVENTII	42.849.000	11.210.000	11.758.522		11.758.522	11.758.522		
4200						SUBVENTII DE LA ALTE NIVELE ALE ADMINISTRATIEI PUBLICE	42.849.000	11.210.000	11.758.522		11.758.522	11.758.522		
4202						SUBVENTII DE LA BUGETUL DE STAT	42.849.000	11.210.000	10.858.161		10.858.161	10.858.161		
	21					Finantarea drepturilor acordate persoanelor cu handicap	41.599.000	10.825.000	10.564.161		10.564.161	10.564.161		
	44					Subventii din bugetul de stat pentru finantarea Camerelor Agricole	1.250.000	385.000	294.000		294.000	294.000		
4302						SUBVENTII DE LA ALTE ADMINISTRATII			900.361		900.361	900.361		
	20					Alte subventii primite de la administra- tia centrala pentru finantarea unor activitati			900.361		900.361	900.361		


p. PRESEDINTE

VICEPRESEDINTE

DIRECTOR EXECUTIV D.E.,

INTOCMIT,


Capi- tol	Sub- capi- tol	Pa- ra- graf	Gru- pa / Titlu	Ar- ti- col	Ali- ne- at	Denumire indicator	Prevederi bugetare anuale aprobrate la finele perioadei de raportare	Prevederi bugetare trimestriale cumulate	Drepturi constatate			Incasari realizate	Stingeri pe alte cai decat incasari	Drepturi constatate de incasat
									Total, din care:	din anii precedenti	din anul curent			
A						B	1	2	3=4+5	4	5	6	7	8=3-6-7
4202						fonduri externe nerambursabile(FEN) postaderare	14.638.000	600.000	1.715.143	955.334	759.809	441.697		1.273.446
4502						SUME PRIMITE DE LA UE/ALTI DONATORI IN CONTUL PLATILOR EFECTUATE SI PREFINANTARI	73.061.000	2.910.000	6.669.096	1.179.169	5.489.927	3.663.327	456.242	2.549.527
	01					Fondul european de Dezvoltare Regionala	72.788.000	2.760.000	6.549.200	1.144.736	5.404.464	3.628.894	446.926	2.473.380
		01				Sume primite in contul platilor efectuate in anul curent	72.788.000	2.760.000	1.864.002		1.864.002	309.255	226.103	1.328.644
		02				Sume primite in contul platilor efectuate in anii anteriori			2.965.198	1.144.736	1.820.462	1.599.639	220.823	1.144.736
		03				Prefinantare			1.720.000		1.720.000	1.720.000		
	02					Fondul Social European	273.000	150.000	71.173	34.433	36.740	34.433	9.316	27.424
		01				Sume primite in contul platilor efectuate in anul curent	273.000	150.000	40.580	34.433	6.147	34.433		6.147
		02				Sume primite in contul platilor efectuate in anii anteriori			30.593		30.593		9.316	21.277
	05					Fondul European pentru Pescuit			48.723		48.723			48.723
		02				Sume primite in contul platilor efectuate in anii anteriori			48.723		48.723			48.723


 p. PRESEDINTE
 VICEPRESEDINTE
 VIOREL MORTU

DIRECTOR EXECUTIV D.E.,


 ALINA RUSU

INTOCMIT,


 ILIE ALIN