


Capi- tol	Sub- capi- tol	Pa- ra- graf	Gru- pa / Titlu	Ar- ti- col	Ali- ne- at	Denumire indicator	Prevederi bugetare initiale	Prevederi bugetare definitive	Drepturi constatate			Incasari realizate	Stingeri pe alte cai decat incasari	Drepturi constatate de incasat
									Total, din care:	din anii precedenti	din anul curent			
A						B	1	2	3=4+5	4	5	6	7	8=3-6-7
4010	02					locale din excedentul anului precedent								
	02					pentru sectiunea de dezvoltare		1.371.340						
4100	10					IV. SUBVENTII	37.935.000	51.664.310	23.979.721	12.205	23.967.516	23.967.403	10.898	1.420
4210						SUBVENTII DE LA BUGETUL DE STAT		65.310	24.231	12.205	12.026	11.913	10.898	1.420
	39					Subventii de la bugetul de stat catre institutiile publice finantate partial sau integral din venituri proprii pentru proiecte finantate din FEN postaderare		65.310	24.231	12.205	12.026	11.913	10.898	1.420
4310						SUBVENTII DE LA ALTE ADMINISTRATII	37.935.000	51.599.000	23.955.490		23.955.490	23.955.490		
	09					Subventii pentru institutii publice	7.763.000	7.829.000	7.377.470		7.377.470	7.377.470		
	14					Subventii din bugetele locale pentru finantarea cheltuielilor de capital din domeniul sanatatii	28.900.000	41.949.000	14.759.051		14.759.051	14.759.051		
	15					Subventii din bugetul local pentru finantarea camerelor agricole	1.260.000	1.740.000	1.740.000		1.740.000	1.740.000		
	19					Subventii pentru institutii publice	12.000	81.000	78.969		78.969	78.969		
4510						SUME PRIMITE DE LA UE/ALTI DONATORI IN CONTUL PLATILOR EFECTUATE SI		655.660	255.983		255.983	216.979	28.176	10.828
	02					Fondul Social European		655.660	255.983		255.983	216.979	28.176	10.828
	01					Sume primite in contul platilor efectuate in anul curent			121.587		121.587	82.583	28.176	10.828
	02					Sume primite in contul platilor efectuate in anii anteriori		655.660	10.651		10.651	10.651		
	03					Prefinantare			123.745		123.745	123.745		



CONDUCATORUL COMPARTIMENTULUI FINANCIAR-CONTABIL,

Capi- tol	Sub- capi- tol	Pa- ra- graf	Gru- pa / Titlu	Ar- ti- col	Ali- ne- at	Denumire indicator	Prevederi bugetare initiale	Prevederi bugetare definitive	Drepturi constatate			Incasari realizate	Stingeri pe alte cai decat incasari	Drepturi constatate de incasat
									Total, din care:	din anii precedenti	din anul curent			
									1	2	3=4+5			
3310						directiile de sanatate publica din sume alocate de la bugetul de stat	16.200.050	15.290.600	15.032.027		15.032.027	15.032.027		
	31					Venituri din contractele incheiate cu directiile de sanatate publica din sume alocate din venituri proprii ale Ministerului Sanatatii	2.997.000	4.797.000	4.496.811		4.496.811	4.496.811		
	32					Venituri din contractele incheiate cu institutiile de medicina legala	1.715.000	1.696.290	1.696.290		1.696.290	1.696.290		
	50					Alte venituri din prestari de servicii si alte activitati	2.760.730	3.074.140	3.112.254	180.649	2.931.605	2.937.700	255	174.299
3710						TRANSFERURI VOLUNTARE, ALTELE DECAT SUBVENTIILE	-1.059.000	-979.790	9.210		9.210	9.210		
	01					Donatii si sponsorizari		32.650	32.650		32.650	32.650		
	03					Varsaminte din sectiunea de functionare pentru finantarea sectiunii de dezvoltare a bugetului local	-1.059.000	-1.012.440	-23.440		-23.440	-23.440		
4010						INCASARI DIN RAMBURSAREA ACORDATE		3.554.590						
	15					Sume utilizate din excedentul anului precedent pentru efectuarea de cheltuieli		3.554.590						
		01				Sume utilizate de administratiile locale din excedentul anului precedent pentru sectiunea de functionare		3.554.590						
4100	10					IV. SUBVENTII	9.023.000	9.569.000	9.117.470		9.117.470	9.117.470		
4310						SUBVENTII DE LA ALTE ADMINISTRATII	9.023.000	9.569.000	9.117.470		9.117.470	9.117.470		

Capi- tol	Sub- capi- tol	Pa- ra- graf	Gru- pa / Titlu	Ar- ti- col	Ali- ne- at	Denumire indicator	Prevederi bugetare initiale	Prevederi bugetare definitive	Drepturi constatate			Incasari realizate	Stingeri pe alte cai decat incasari	Drepturi constatate de incasat
									Total, din care:	din anii precedenti	din anul curent			
A						B	1	2	3=4+5	4	5	6	7	8=3-6-7
4310	09					Subventii pentru institutii publice	7.763.000	7.829.000	7.377.470		7.377.470	7.377.470		
	15					Subventii din bugetul local pentru finantarea camerelor agricole	1.260.000	1.740.000	1.740.000		1.740.000	1.740.000		



 VIOREL MORTU

DIRECTOR EXECUTIV D.E.,


 ALINA RUSU

INTOCMIT,

ILIE ALIN




**CONTUL DE EXECUTIE AL INSTITUTIILOR PUBLICE FINANTATE
DIN VENITURI PROPRII SI SUBVENTII DIN BUGETUL LOCAL - VENITURI
SECTIUNEA DE DEZVOLTARE**

31.12.2014

Pag. 1 - lei-

Capi- tol	Sub- capi- tol	Pa- ra- graf	Gru- pa / Titlu	Ar- ti- col	Ali- ne- at	Denumire indicator	Prevederi bugetare initiale	Prevederi bugetare definitive	Drepturi constatate			Incasari realizate	Stingeri pe alte cai decat incasari	Drepturi constatate de incasat
									Total, din care:	din anii precedenti	din anul curent			
A						B	1	2	3=4+5	4	5	6	7	
0001	10					TOTAL VENITURI-VENITURI	29.971.000	45.134.750	15.141.674	12.205	15.129.469	15.090.352	39.074	12.248
0002						I. VENITURI CURENTE	1.059.000	1.012.440	23.440		23.440	23.440		
2900						C. VENITURI NEFISCALE	1.059.000	1.012.440	23.440		23.440	23.440		
3300						C2. VANZARI DE BUNURI SI SERVICII	1.059.000	1.012.440	23.440		23.440	23.440		
3710						TRANSFERURI VOLUNTARE, ALTELE DECAT SUBVENTIILE	1.059.000	1.012.440	23.440		23.440	23.440		
	04					Varsaminte din sectiunea de functionare	1.059.000	1.012.440	23.440		23.440	23.440		
4010						INCASARI DIN RAMBURSAREA ACORDATE		1.371.340						
	15					Sume utilizate din excedentul anului precedent pentru efectuarea de cheltuieli		1.371.340						
		02				Sume utilizate de administratiile 02 locale din excedentul anului precedent 02 pentru sectiunea de dezvoltare		1.371.340						
4100	10					IV. SUBVENTII	28.912.000	42.095.310	14.862.251	12.205	14.850.046	14.849.933	10.898	1.420
4210						SUBVENTII DE LA BUGETUL DE STAT		65.310	24.231	12.205	12.026	11.913	10.898	1.420
	39					Subventii de la bugetul de stat catre institutiile publice finantate partial sau integral din venituri proprii pentru proiecte finantate din FEN postaderare		65.310	24.231	12.205	12.026	11.913	10.898	1.420
4310						SUBVENTII DE LA ALTE ADMINISTRATII	28.912.000	42.030.000	14.838.020		14.838.020	14.838.020		
	14					Subventii din bugetele locale pentru finantarea cheltuielilor de capital din domeniul sanatatii	28.900.000	41.949.000	14.759.051		14.759.051	14.759.051		
	19					Subventii pentru institutii publice	12.000	81.000	78.969		78.969	78.969		

Capi- tol	Sub- capi- tol	Pa- ra- graf	Gru- pa / Titlu	Ar- ti- col	Ali- ne- at	Denumire indicator	Prevederi bugetare initiale	Prevederi bugetare definitive	Drepturi constatate			Incasari realizate	Stingeri pe alte cai decat incasari	Drepturi constatate de incasat
									Total, din care:	din anii precedenti	din anul curent			
A						B	1	2	3=4+5	4	5	6	7	8=3-6-7
4510						SUME PRIMITE DE LA UE/ALTI DONATORI IN CONTUL PLATILOR EFECTUATE SI		655.660	255.983		255.983	216.979	28.176	10.828
	02					Fondul Social European		655.660	255.983		255.983	216.979	28.176	10.828
		01				Sume primite in contul platilor								
		01				efectuate in anul curent			121.587		121.587	82.583	28.176	10.828
		02				Sume primite in contul platilor								
		02				efectuate in anii anteriori		655.660	10.651		10.651	10.651		
		03				Prefinantare			123.745		123.745	123.7		



DIRECTOR EXECUTIV D.E.,

ALINA RUSU

INTOCMIT,

ILIE ALIN